

Jahresrechnung 2025

Ablieferung an Anstaltsvorstand (Verwaltungsrat)	02.04.2026
Abnahmebeschluss Anstaltsvorstand (Verwaltungsrat)	09.04.2026
Abnahmebeschluss Gemeinderat Bonstetten	04.05.2026
Abnahmebeschluss Gemeinderat Stallikon	01.06.2026
Abnahmebeschluss Gemeinderat Wettswil a.A.	01.06.2026
Ablieferung an Revisionsstelle	27.03.2026
Abnahmebeschluss Revisionsstelle	09.04.2026
Veröffentlichung	30.06.2026

Inhaltsverzeichnis

	Seite
Bericht, Anträge und Beschlüsse	
1	Bericht des Anstaltvorstands I - 1
2	Beschluss des Anstaltvorstands I - 4
3	Beschlüsse der Trägergemeinden I - 5
4	Kurzbericht der Revisionsstelle I - 12
5	Vollständigkeitserklärung I - 16
Jahresrechnung - Finanzbericht	
5	Finanzierung II - 1
6	Erfolgsrechnung II - 2
8	Investitionsrechnungen II - 3
9	Bilanz II - 5
10	Geldflussrechnung II - 7
11	Anhang
Grundlagen und Grundsätze der Rechnungslegung	
	Angewandtes Regelwerk II - 9
	Rechnungslegungs-, Bilanzierungs- und Bewertungsgrundsätze II - 9
	Organisationseinheiten II - 10
Finanzinformationen	
	Ausgewählte Positionen des Finanzvermögens II - 11
	Eventualforderungen II - 12
	Anlagenspiegel Finanzvermögen II - 13
	Anlagenspiegel Verwaltungsvermögen II - 14
	Beteiligungsspiegel II - 15

	Seite
Ausgewählte Positionen des Fremdkapitals	II - 16
Gewährleistungsspiegel / Eventualverpflichtungen	II - 17
Leasingverträge	II - 18
Rückstellungsspiegel	II - 19
Eigenkapitalnachweis	II - 21
Beteiligungsverhältnisse und Verschuldungssituation	II - 22
Sonderrechnungen	II - 23
Finanzkennzahlen	II - 24

Jahresrechnung - Details zum Finanzbericht

11	Erläuterungen zur Erfolgsrechnung	III - 1
12	Erfolgsrechnung	III - 3
13	Erläuterungen zu den Investitionsrechnungen	III - 11
14	Investitionsrechnung Verwaltungsvermögen	III - 12
15	Investitionsrechnung Finanzvermögen	III - 14
16	Bilanz	III - 16

Kontakt

IKA Sozialdienst Unteramt
Heumattstrasse 8
8906 Bonstetten

Präsident: Peter Gretschi

Rechnungsführerin: Christina Leuthold
Telefon: 044 700 00 81
E-Mail: christina.leuthold@wettswil.ch

Bericht, Anträge und Beschlüsse

VERWALTUNGSRAT

Sitzung Nr. 03/26 vom 9. April 2026

Protokollauszug

IKA Sozialdienst Unteramt	1.1
Jahresrechnungen, Kostenteiler und Revisionsberichte	1.1.8

2. Jahresrechnung 2025 - Genehmigung	8
---	----------

Der Sozialdienst Unteramt erbringt für seine drei Trägergemeinden Dienstleistungen gemäss Anstaltsvertrag Art. 3 Abs. 2, vom 1. April 2022. Die je Gemeinde getätigten Unterstützungsleistungen werden vom Sozialdienst monatlich mit den Trägergemeinden abgerechnet und refinanziert. Die Kosten der Aufgabenbereiche, welche Dritten übertragen wurden, werden je Gemeinde verbucht. In ihrer Gesamtheit werden sie jedoch in der Jahresrechnung des Sozialdienstes ausgewiesen.

Die Geschäftsleiterin unterbreitet dem Verwaltungsrat der IKA Sozialdienst Unteramt die von der Leiterin Finanzen SODU und Finanzverwaltung Wettswil am Albis erstellte Jahresrechnung 2025 zur Abnahme. Die Erfolgsrechnung schliesst mit einem Aufwand von CHF 9'977'837.29 (Budget 2025 CHF 9'014'210.00). Der Aufwand ist um CHF 515'710.17 höher als im Vorjahr (CHF 9'462'127.12). Der Nettoaufwand für die Gemeinden beträgt im 2025 rund CHF 400'000 mehr als im 2024.

Im Wesentlichen begründet sich die Differenz zwischen der Rechnung 2025 und 2024 darin, dass der Nettoaufwand in der Wirtschaftlichen Sozialhilfe um rund CHF 490'000 (Konto 5720) höher ist.

Bemerkungen und Hinweise

Grundsätzlich ist festzuhalten, dass es schwierig ist, die Ausgaben im Sozialbereich zu budgetieren. Die wirtschaftliche Entwicklung kann nicht im Voraus mit Bestimmtheit vorhergesagt werden. Diese hat aber einen direkten Einfluss auf die vom Sozialdienst zu tragenden Fallkosten. Hingegen erhöht eine sehr enge Begleitung der Klienten die Chance einer nachhaltigen Integration in eine wirtschaftliche Unabhängigkeit, was langfristig kostensparende Auswirkungen für unsere Gesellschaft und somit direkten Einfluss auf die Sozialkosten der Gemeinden hat. Wir sind der Meinung, dass sich dies in den relative kurzen Durchlaufzeiten unserer Klienten im SODU widerspiegelt. Letztendlich eine positive Folge der durch die Gemeinden bewilligten Personalressourcen.

Die Unterstützung von mehreren Monaten bei einer Anmeldung für eine Invalidenrente hat die Auswirkung, dass teils mehrere Jahre rückwirkend eine IV-Rente und Zusatzleistungen zur IV an den Sozialdienst ausbezahlt werden. Zum überwiegenden Teil handelt es sich um gebundene Ausgaben. Im Budget 2025 wurde davon ausgegangen, dass weniger Ergänzungsleistung für IV-Fälle zu leisten seien. In der Realität zeigten sich jedoch höhere Fallzahlen. Dennoch waren die Rückerstattungen höher als erwartet, was auf die eingangs erwähnten Verzögerungen zurückzuführen ist.

Zu bemerken ist zudem: Zusätzlich zur Schwierigkeit der Budgetierung wie oben beschrieben, erschweren HRM-Kontierungs-vorgaben die nach der Budgetierung bekannt gegeben werden, die Vergleichbarkeit der Rechnungen und Budgets.

Die Nachfolgende Tabelle zeigt die Abweichungen und Begründungen gegenüber dem Budget 2025:

Konto	Bezeichnung	Rechnung 2025	Budget 2025	Rechnung 2024	Bemerkungen
0110	Legislative	12'010.25	11'000.00	11'335.70	Entschädigungen für externe Berater sowie Revisionskosten
4310	Alkohol- und Drogenprävention	49'671.50	59'000.00	60'710.80	Die Aufwendungen für die Suchtfachstelle sind tiefer als erwartet
5120	Prämienverbilligungen Prämienübernahmen	314'632.60	278'000.00	317'115.20	Höhere Kosten als angenommen da Stagnierung der Fälle
5220	Ergänzungsleistungen IV	2'441'767.60	1'906'000.00	2'092'759.39	Zunahme bei der Anzahl IV-Bezüger/innen
5310	Alters- und Hinterlassenenversicherung	24'732.20	19'000.00	3'056.75	Zunahme der Mindestbeiträge an die AHV für Nichterwerbstätige Sozialhilfebezüger
5320	Ergänzungsleistungen AHV	1'686'444.75	1'671'500.00	1'719'136.65	Zunahme Alters- und Pflegeheimfälle. Zunahme der Krankheits- und Behindernungskosten
5430	Alimentenbevorschussung	152'700.05	117'900.00	163'286.65	Mehr Alimentenfälle als angenommen
5450	Leistungen an Familien (Berufsbeistandschaft für Erwachsene)	535'714.75	164'000.00	0.00	Die Kosten wurden in der Rechnung 2024 unter 5790 verbucht/durch Formelfehler vom Dienstleister wurden im 2025 zu wenig budgetiert und. Nachzahlung für 2023/2024
5451	Kinderkrippen und Kinderhorte	43'607.60	70'400.00	59'491.35	Tiefere Subventionsbeiträge durch höhere Einkommen der Eltern
5710	Beihilfen	223'590.00	177'000.00	205'975.00	Mehr bezugsberechtigte Fälle (Karenzfristen)
5720	Wirtschaftliche Hilfe (Aufwand)	1'499'811.44	1'637'000.00	1'569'086.94	Tiefere Sozialhilfekosten, da mehr IV-Renten/IV EL
5720	Wirtschaftliche Hilfe (Anteil Rückforderungen Dritte, wie z.B. IV, ZL, etc.)	-977'769.32	-556'500	-1'540'833.20	Annahme was rückforderbar ist, war zu pessimistisch
5720	Wirtschaftliche Hilfe (Anteil Gemeinden)	-522'042.12	-1'080'500.00	-28'253.74	Analog vorangehende Position
5730	Asylwesen	1'606'41.45	1'559'485.00	1'662'266.80	Asylwesen wurde zu tief budgetiert und während dem Jahr angepasst
5790	Übrige Fürsorge (im Wesentlichen sind das die Betriebskosten des SODU)	1'386'513.10	1'343'925.00	1'597'905.89	Betriebskosten höher durch Umzugskosten,

5720 Wirtschaftliche Hilfe:

Es konnten rund TCHF 735, durch Rückforderungen von Sozialversicherungen (IV-Renten und ZL zu IV-Renten etc.) sowie Rückerstattungen vom Kanton (Ausländer mit vollem Kostenersatz) von rund TCHF 240 verbucht werden.

Dadurch beträgt in der Wirtschaftliche Hilfe (5720) der Nettoaufwand für die Gemeinden CHF 522'042.12 im Vergleich zum Bruttoaufwand von CHF 1'499'811.44. Stationäre Massnahmen für junge Erwachsene in der WHS haben zugenommen bei stagnierenden Fallzahlen.

5450 Leistungen an Familien (Berufsbeistandschaft für Erwachsenen):

Auf Grund eines Formelfehlers des Dienstleisters wurden rund CHF 90' zu wenig budgetiert. Die Nachzahlung für die Jahre 2023 und 2024 erfolgte im 2025, wodurch Mehrausgaben von rund CHF 180' verbucht wurden. Zudem ist festzustellen, dass die einzelnen Fälle zunehmend aufwendiger werden.


Der Verwaltungsrat der IKA Sozialdienst Unteramt beschliesst:

1. Die Jahresrechnung 2025 der IKA Sozialdienst Unteramt wird genehmigt und zuhanden der Trägergemeinden verabschiedet.
2. Die Gemeindevorstände von Bonstetten, Stallikon und Wettswil am Albis werden ersucht, die Jahresrechnung 2025 der IKA Sozialdienst Unteramt ebenfalls zu genehmigen und dem Sozialdienst Unteramt den entsprechenden Genehmigungsbeschluss im Doppel zuzustellen.
3. Der Leiterin Finanzen SODU und der Finanzverwaltung der Gemeinde Wettswil am Albis wird für die sorgfältige Rechnungsführung gedankt.
4. Mitteilung an:
 - Gemeindevorstände Bonstetten, Stallikon und Wettswil am Albis, per Mail
 - BDO AG, Claudia Lenggenhager, Schiffbaustrasse 2, 8031 Zürich, per Mail
 - Leiterin Finanzen SODU, Nicole Zollinger, per Mail
 - Finanzverwaltung Wettswil, Christina Leuthold, per Mail
 - Akten


nach Genehmigung durch die Gemeindevorsteherschaften jeweils unter Beilage der Jahresrechnung 2025 und der Abnahmebeschlüsse der Trägergemeinden an:

- Bezirksrat Affoltern, Im Grund 15, 8910 Affoltern am Albis (im Doppel)
- Gemeindevorstand Bonstetten, Am Rainli 2, 8906 Bonstetten, per Mail
- Gemeindevorstand Stallikon, Reppischtalstrasse 53, 8143 Stallikon, per Mail

IKA SOZIALDIENST UNTERAMT VERWALTUNGSRAT



Peter Gretsch
Präsident



Liza Egli
Geschäftsleiterin


Beschluss des Anstaltsvorstands


Der Anstaltsvorstand hat die Jahresrechnung 2025 der Anstalt Sozialdienst Unteramt am 09.04.2026 genehmigt. Die Jahresrechnung weist folgende Eckdaten aus:

Erfolgsrechnung	Gesamtaufwand	Fr.	9'978'273.37
	Gesamtertrag	Fr.	9'978'273.37
	Ertragsüberschuss / Aufwandüberschuss	Fr.	-
Investitionsrechnung Verwaltungsvermögen	Ausgaben Verwaltungsvermögen	Fr.	25'878.10
	Einnahmen Verwaltungsvermögen	Fr.	-
	Nettoinvestitionen Verwaltungsvermögen	Fr.	25'878.10
Investitionsrechnung Finanzvermögen	Ausgaben Finanzvermögen	Fr.	-
	Einnahmen Finanzvermögen	Fr.	-
	Nettoinvestitionen Finanzvermögen	Fr.	-
Bilanz	Bilanzsumme	Fr.	3'022'109.33

8906 Bonstetten, 09.04.2026

Namens des Anstaltsvorstands IKA Sozialdienst Unteramt


Präsident
Peter Gretsch


Protokollführerin
Liza Egli

**FÜRSORGE, SOZIALHILFE
Behörden, Institutionen**

11
11.0A

Beschlusnummer: 796
Geschäftsnummer: 2016-190

IKA Sozialdienst Unteramt; Genehmigung Jahresrechnung 2025

Ausgangslage

Anlässlich der Sitzung vom 9. April 2026 hat der Verwaltungsrat der IKA Sozialdienst Unteramt die Jahresrechnung 2025 genehmigt.

Erwägungen

Der Sozialdienst Unteramt erbringt für seine drei Trägergemeinden Dienstleistungen gemäss Anstaltsvertrag Art. 3 Abs. 2, vom 1. April 2022. Die je Gemeinde getätigten Unterstützungsleistungen werden vom Sozialdienst monatlich mit den Trägergemeinden abgerechnet und refinanziert. Die Kosten der Aufgabenbereiche, welche Dritten übertragen wurden, werden je Gemeinde verbucht. In ihrer Gesamtheit werden sie jedoch in der Jahresrechnung des Sozialdienstes ausgewiesen.

Die Geschäftsleiterin unterbreitet dem Verwaltungsrat der IKA Sozialdienst Unteramt die von der Leiterin Finanzen SODU und Finanzverwaltung Wettswil am Albis erstellte Jahresrechnung 2025 zur Abnahme. Die Erfolgsrechnung schliesst mit einem Aufwand von CHF 9'977'837.29 (Budget 2025 CHF 9'014'210.00). Der Aufwand ist um CHF 515'710.17 höher als im Vorjahr (CHF 9'462'127.12). Der Nettoaufwand für die Gemeinden beträgt im 2025 rund CHF 400'000.00 mehr als im Jahr 2024. Im Wesentlichen begründet sich die Differenz zwischen der Rechnung 2025 und 2024 darin, dass der Nettoaufwand in der Wirtschaftlichen Sozialhilfe um rund CHF 490'000.00 (Konto 5720) höher ist.

Bemerkungen und Hinweise

Grundsätzlich ist festzuhalten, dass es schwierig ist, die Ausgaben im Sozialbereich zu budgetieren. Die wirtschaftliche Entwicklung kann nicht im Voraus mit Bestimmtheit vorhergesagt werden. Diese hat aber einen direkten Einfluss auf die vom Sozialdienst zu tragenden Fallkosten. Hingegen erhöht eine sehr enge Begleitung der Klienten die Chance einer nachhaltigen Integration in eine wirtschaftliche Unabhängigkeit, was langfristig kostensparende Auswirkungen für unsere Gesellschaft und somit direkten Einfluss auf die Sozialkosten der Gemeinden hat. Wir sind der Meinung, dass sich dies in den relative kurzen Durchlaufzeiten unserer Klienten im SODU widerspiegelt. Letztendlich eine positive Folge der durch die Gemeinden bewilligten Personalressourcen.

Die Unterstützung von mehreren Monaten bei einer Anmeldung für eine Invalidenrente hat die Auswirkung, dass teils mehrere Jahre rückwirkend eine IV-Rente und Zusatzleistungen zur IV an den Sozialdienst ausbezahlt werden. Zum überwiegenden Teil handelt es sich um gebundene Ausgaben. Im Budget 2025 wurde davon ausgegangen, dass weniger Ergänzungsleistung für IV-Fälle zu

leisten seien. In der Realität zeigten sich jedoch höhere Fallzahlen. Dennoch waren die Rückerstattungen höher als erwartet, was auf die eingangs erwähneter Verzögerungen zurückzuführen ist.

Zu bemerken ist zudem: Zusätzlich zur Schwierigkeit der Budgetierung wie oben beschrieben, erschweren HRM-Kontierungsvorgaben, die nach der Budgetierung bekannt gegeben werden, die Vergleichbarkeit der Rechnungen und Budgets.

Die nachfolgende Tabelle zeigt die Abweichungen und Begründungen gegenüber dem Budget 2025:

Konto	Bezeichnung	Rechnung 2025	Budget 2025	Rechnung 2024	Bemerkungen
0110	Legislative	12'010.25	11'000.00	11'335.70	Entschädigungen für externe Berater sowie Revisionskosten
4310	Alkohol- und Drogenprävention	49'671.50	59'000.00	60'710.80	Die Aufwendungen für die Suchtfachstelle sind tiefer als erwartet
5120	Prämienverbilligungen Prämienübernahmen	314'632.60	278'000.00	317'115.20	Höhere Kosten als angenommen da Stagnierung der Fälle
5220	Ergänzungsleistungen IV	2'441'767.60	1'906'000.00	2'092'759.39	Zunahme bei der Anzahl IV-Bezüger/innen
5310	Alters- und Hinterlassenenversicherung	24'732.20	19'000.00	3'056.75	Zunahme der Mindestbeiträge an die AHV für Nichterwerbstätige Sozialhilfebezüger
5320	Ergänzungsleistungen AHV	1'686'444.75	1'671'500.00	1'719'136.65	Zunahme Alters- und Pflegeheimfälle. Zunahme der Krankheits- und Behindernungskosten
5430	Alimentenbevorschussung	152'700.05	117'900.00	163'286.65	Mehr Alimentenfälle als angenommen
5450	Leistungen an Familien (Berufsbeistandschaft für Erwachsene)	535'714.75	164'000.00	0.00	Die Kosten wurden in der Rechnung 2024 unter 5790 verbucht/durch Formelfehler vom Dienstleister wurden im 2025 zu wenig budgetiert und. Nachzahlung für 2023/2024
5451	Kinderkrippen und Kinderhorte	43'607.60	70'400.00	59'491.35	Tiefere Subventionsbeiträge durch höhere Einkommen der Eltern
5710	Beihilfen	223'590.00	177'000.00	205'975.00	Mehr bezugsberechtigte Fälle (Karenzfristen)
5720	Wirtschaftliche Hilfe (Aufwand)	1'499'811.44	1'637'000.00	1'569'086.94	Tiefere Sozialhilfekosten, da mehr IV-Renten/IV EL
5720	Wirtschaftliche Hilfe (Anteil Rückforderungen Dritte, wie z.B. IV, ZL, etc.)	-977'769.32	-556'500	-1'540'833.20	Annahme was rückforderbar ist, war zu pessimistisch
5720	Wirtschaftliche Hilfe (Anteil Gemeinden)	-522'042.12	-1'080'500.00	-28'253.74	Analog vorangehende Position
5730	Asylwesen	1'606'41.45	1'559'485.00	1'662'266.80	Asylwesen wurde zu tief budgetiert und während dem Jahr angepasst
5790	Übrige Fürsorge (im Wesentlichen sind das die Betriebskosten des SODU)	1'386'513.10	1'343'925.00	1'597'905.89	Betriebskosten höher durch Umzugskosten,

5720 Wirtschaftliche Hilfe:

Es konnten rund CHF 735'000.00, durch Rückforderungen von Sozialversicherungen (IV-Renten und ZL zu IV-Renten etc.) sowie Rückerstattungen vom Kanton (Ausländer mit vollem Kostenersatz) von rund CHF 240'000.00 verbucht werden.

Dadurch beträgt in der Wirtschaftliche Hilfe (5720) der Nettoaufwand für die Gemeinden CHF 522'042.12 im Vergleich zum Bruttoaufwand von CHF 1'499'811.44. Stationäre Massnahmen für junge Erwachsene in der WHS haben zugenommen bei stagnierenden Fallzahlen.

5450 Leistungen an Familien (Berufsbeistandschaft für Erwachsene):

Auf Grund eines Formelfehlers des Dienstleisters wurden rund CHF 90'000.00 zu wenig budgetiert. Die Nachzahlung für die Jahre 2023 und 2024 erfolgte im 2025, wodurch Mehrausgaben von rund CHF 180'000.00 verbucht wurden. Zudem ist festzustellen, dass die einzelnen Fälle zunehmend aufwendiger werden.

Der Gemeinderat beschliesst:

1. Unter dem Vorbehalt der gleichlautenden Beschlussfassung der Gemeinderäte Stallikon und Wettswil a. A. wird die Jahresrechnung 2025 der IKA Sozialdienst Unteramt mit einem Aufwand von CHF 9'977'837.29 im Sinne von Art. 7 lit. b) Anstaltsvertrag genehmigt.
2. Dieser Beschluss ist öffentlich. Dieser Beschluss wird in den Verhandlungsbericht aufgenommen.
3. Mitteilung durch Protokollauszug an:

Externe Stellen

- IKA Sozialdienst Unteramt, Stallikerstrasse 4/6, 8906 Bonstetten (**2x Originale per Post**)
- Gemeinderat Stallikon, Reppischtalstrasse 53, 8143 Stallikon, per E-Mail
- Gemeinderat Wettswil a. A., Ettenbergstrasse 1, 8907 Wettswil a. A., per E-Mail

Interne Stellen

- Andres Bachofner, Ressortvorsteher Soziales, per E-Mail
- Chantal Schmidlin, Leiterin Bereich Finanzen, per E-Mail
- Nicole Vollmeier, Leiterin Bereich Soziales, per E-Mail
- Akten

Für die Richtigkeit des Auszugs

Arianne Moser
Gemeindepräsidentin

Stephan Sandhofer
Gemeindeschreiber

Versand: - 6. MAI 2026

Führung	0
Netzwerk	0.12
Interkommunale Zusammenarbeit	0.12.3
Sozialdienst Unteramt	0.12.3.4
Jahresrechnung und Budget	0.12.3.4.1

G-Nr. 2025-125
89/2026

**6 Sozialdienst Unteramt - Jahresrechnung und Geschäftsbericht 2025
Genehmigung**

Der Verwaltungsrat IKA Sozialdienst Unteramt unterbreitet mit Beschluss Nr. 8 vom 9. April 2026 den Trägergemeinden Bonstetten, Stallikon und Wettswil am Albis die Jahresrechnung 2025 und mit Beschluss Nr. 15 vom 21. Mai 2026 den Geschäftsbericht 2025 zur Genehmigung.

Die Jahresrechnung 2025 weist einen Aufwand und einen Ertrag von Fr. 9'978'273.37 (Budget: Fr. 9'014'210.00). Der Aufwand ist um Fr. 515'710.17 höher als im Vorjahr. Der Nettoaufwand für die Trägergemeinden beträgt 2025 rund Fr. 400'000.00 mehr als 2024. Im Wesentlichen begründet der Verwaltungsrat die Differenz zwischen der Jahresrechnung 2025 und 2024 darin, dass der Nettoaufwand in der Wirtschaftlichen Sozialhilfe um rund Fr. 490'000.00 (Konto 5720) höher ist. Zu den wesentlichsten Abweichungen wird auf den Beschluss des Verwaltungsrates vom 9. April 2026 verwiesen.

Gemäss Art. 7 Abs. 1 lit. b Anstaltsvertrag sind die Vorsteherschaften der Trägergemeinden für die Genehmigung der Jahresrechnung und des Geschäftsberichts zuständig.

Zudem ist von den Berichten der BDO AG vom 9. April 2026 über die finanztechnische Prüfung der Jahresrechnung 2025 Kenntnis zu nehmen.

Der Jahresrechnung und der Geschäftsbericht 2025 der IKA Sozialdienst Unteramt kann, unter Verdankung der von Verwaltungsrat, Geschäftsleitung, Finanzverwaltung und Personal geleisteten Arbeit, die Genehmigung erteilt werden.

Der Gemeinderat beschliesst:

1. Unter dem Vorbehalt der gleichlautenden Beschlussfassung durch die Gemeinderäte Bonstetten und Wettswil am Albis wird die Jahresrechnung 2025 der IKA Sozialdienst Unteramt (VRB Nr. 8 vom 9. April 2026) mit einem Aufwand und einem Ertrag von Fr. 9'978'273.37 (Budget: Fr. 9'014'210.00) sowie mit einer Bilanzsumme von Fr. 3'022'109.33 im Sinne von Art. 7 Abs. 1 lit. b Anstaltsvertrag IKA genehmigt.

Die Nettoinvestitionen Verwaltungsvermögen belaufen sich auf Fr. 25'878.10.

2. Von den Berichten der BDO AG vom 9. April 2026 über die finanztechnische Prüfung der Jahresrechnung 2025 wird Kenntnis genommen.
3. Der Geschäftsbericht 2025 der IKA Sozialdienst Unteramt wird gemäss Art. 7 Abs. 1 lit. b Anstaltsvertrag IKA SODU genehmigt.
4. Dieser Beschluss ist öffentlich.
5. Mitteilung an:
 - 5.1 Sozialdienst Unteramt, Liza Egli, Heumattstrasse 8, 8906 Bonstetten (2)
 - 5.2 Gemeinderat Bonstetten (praesidiales@bonstetten.ch)
 - 5.3 Gemeinderat Wettswil am Albis (gemeindeverwaltung@wettswil.ch)
 - 5.4 Rechnungsprüfungskommission (Extranet)
 - 5.5 Finanzverwaltung (CMI)

**GEMEINDERAT STALLIKON**

Für richtigen Protokollauszug


Roberto Brunelli
Gemeindeschreiber

Versand: 2. Juni 2026



Gemeindeverwaltung
 Ettenbergstrasse 1
 Postfach
 8907 Wettswil a.A.
 www.wettswil.ch

Gemeinderat

Gemeinderat

Auszug aus dem Protokoll

Abteilung Präsidiales
 Bereich Präsidiales
 Tel. 044 700 02 88
 E-Mail gemeindeverwaltung@wettswil.ch

vom

1. Juni 2026

GRB-Nr. 127

Geschäfts-Nr. JMG-2021-0013

Führung	0
Netzwerk	0.12
Interkommunale Zusammenarbeit	0.12.3
Interkommunale Anstalt Sozialdienst Unteramt (SODU)	0.12.3.3

Interkommunale Anstalt Sozialdienst Unteramt (IKA SODU), Jahresrechnung und Geschäftsbericht 2025 - Genehmigung

Ausgangslage

Mit Beschluss Nr. 8 vom 9. April 2026 bzw. Nr. 15 vom 21. Mai 2026 hat der Verwaltungsrat der Interkommunalen Anstalt Sozialdienst Unteramt die Jahresrechnung 2025 sowie den Geschäftsbericht 2025 zuhanden der Trägergemeinden verabschiedet.

Die Jahresrechnung 2025 der IKA Sozialdienst Unteramt schliesst mit einem Aufwand und einem Ertrag von CHF 9'978'273.37 ab. Das Budget 2025 ist von einem Aufwand und einem Ertrag von CHF 9'014'210.00 ausgegangen. Der Nettoaufwand für die Gemeinden beträgt im 2025 rund CHF 400'000.00 mehr als im 2024. Im Wesentlichen begründet sich die Differenz zwischen der Rechnung 2025 und 2024 darin, dass der Nettoaufwand in der Wirtschaftlichen Sozialhilfe um rund CHF 490'000 (Konto 5720) höher ist.

In der Bilanz werden Aktiven und Passiven von je CHF 3'022'109.33, ein zweckfreies Eigenkapital von CHF 498'900.00 und ein zweckgebundenes Eigenkapital von CHF 0.00 ausgewiesen.

Die Betriebskosten in der Höhe von CHF 1'179'722.43 werden gemäss Vereinbarung wie folgt auf die drei Trägergemeinden aufgeteilt:

• Bonstetten	35.45 %	CHF	418'260.98
• Stallikon	25.22 %	CHF	297'504.63
• Wettswil a.A.	39.33 %	CHF	<u>463'956.82</u>
Total		CHF	1'179'722.43

Erwägungen


Die finanztechnische Prüfstelle, BDO AG, Zürich, hat die Jahresrechnung geprüft und empfiehlt diese mit Bericht vom 9. April 2026 zu genehmigen. Gemäss Art. 7 Abs. 1 lit. b des Anstaltsvertrages sind die Vorsteherschaften der Trägergemeinden zuständig für die Genehmigung der Jahresrechnung und des Geschäftsberichts.

Der Verwaltungsrat der IKA Sozialdienst Unteramt hat die Jahresrechnung und den Geschäftsbericht am 9. April 2026 bzw. 21. Mai 2026 genehmigt.

Der Gemeinderat beschliesst:

1. Die Jahresrechnung 2025 der IKA Sozialdienst Unteramt mit einem Betriebskostenbeitrag zulasten der Politischen Gemeinde Wettswil a.A. in der Höhe von CHF 463'956.82 sowie der Geschäftsbericht 2025 werden genehmigt.
2. Der finanztechnische Revisionsbericht der BDO AG, Zürich vom 9. April 2026 wird zur Kenntnis genommen.
3. Mitteilung an:
 - IKA Sozialdienst Unteramt, Geschäftsleitung, Heumattstrasse 8, 8906 Bonstetten (2-fach zur Weiterleitung an den Bezirksrat Affoltern)
 - Gemeinderat Bonstetten, 8906 Bonstetten, per E-Mail: praesidiales@bonstetten.ch
 - Gemeinderat Stallikon, 8143 Stallikon, per E-Mail: kanzlei@stallikon.ch
 - Abteilung Finanzen (per E-Mail)
 - Aktenablage
 - Geschäfts-Nr. JMG-2021-0013

Gemeinderat Wettswil a.A.



Katrin Röthlisberger
Gemeindepräsidentin



Dominik Pfefferli
Gemeindeschreiber

Versandt: 4. Juni 2026
dp/vz



Tel. +41 44 444 35 55
www.bdo.ch
zurich@bdo.ch

BDO AG
Schiffbaustrasse 2
8031 Zürich

An die Sozialbehörde der

Interkommunalen Anstalt Sozialdienst Unteramt

Bericht der finanztechnischen Prüfstelle zur Jahresrechnung 2025

(umfassend die Zeitperiode vom 1.1. - 31.12.2025)

9. April 2026
21101834/MBE/LEC

BERICHT DER FINANZTECHNISCHEN PRÜFSTELLE

An die Sozialbehörde der Interkommunalen Anstalt Sozialdienst Unteramt, Bonstetten

Bericht zur Prüfung der Jahresrechnung

Prüfungsurteil

Wir haben die Jahresrechnung der Interkommunalen Anstalt Sozialdienst Unteramt (die IKA) - bestehend aus der Bilanz zum 31. Dezember 2025, der Erfolgsrechnung, der Investitionsrechnung und der Geldflussrechnung für das dann endende Rechnungsjahr sowie dem Anhang, einschliesslich einer Zusammenfassung bedeutsamer Rechnungslegungsmethoden - geprüft.

Nach unserer Beurteilung entspricht die beigegefügte Jahresrechnung den kantonalen gesetzlichen Vorschriften (Gemeindegesezt (GG), 131.1, und Gemeindeverordnung (VGG), 131.11).

Grundlage für das Prüfungsurteil

Wir haben unsere Abschlussprüfung in Übereinstimmung mit den kantonalen gesetzlichen Vorschriften (Gemeindegesezt (GG), 131.1, und Gemeindeverordnung (VGG), 131.11) und dem Schweizer Prüfungshinweis 60 *Prüfung und Berichterstattung des Abschlussprüfers einer Gemeinderechnung* durchgeführt. Unsere Verantwortlichkeiten nach diesen Vorschriften und Standards sind im Abschnitt "Verantwortlichkeiten der finanztechnischen Prüfstelle für die Prüfung der Jahresrechnung" unseres Berichts weitergehend beschrieben.

Wir sind von der IKA unabhängig in Übereinstimmung mit den kantonalen gesetzlichen Vorschriften (Gemeindegesezt (GG), 131.1, und Gemeindeverordnung (VGG), 131.11) und den Anforderungen des Berufsstands. Wir haben auch unsere sonstigen beruflichen Verhaltenspflichten in Übereinstimmung mit diesen Anforderungen erfüllt.

Wir sind der Auffassung, dass die von uns erlangten Prüfungsnachweise ausreichend und geeignet sind, um als eine Grundlage für unser Prüfungsurteil zu dienen.

Sonstige Informationen

Die sonstigen Informationen umfassen die in der Jahresrechnung enthaltenen Informationen wie den Bericht der Sozialbehörde, die Anträge und Beschlüsse sowie die Details zum Finanzbericht, aber nicht die Jahresrechnung sowie unseren dazugehörigen Bericht.

Unser Prüfungsurteil zur Jahresrechnung erstreckt sich nicht auf die sonstigen Informationen, und wir bringen keinerlei Form von Prüfungsschlussfolgerung hierzu zum Ausdruck.

Im Zusammenhang mit unserer Abschlussprüfung haben wir die Verantwortlichkeit, die oben genannten sonstigen Informationen zu lesen und dabei zu würdigen, ob die sonstigen Informationen wesentliche Unstimmigkeiten zur Jahresrechnung oder unseren bei der Abschlussprüfung erlangten Kenntnissen aufweisen oder anderweitig wesentlich falsch dargestellt erscheinen.

Falls wir auf Grundlage der von uns durchgeführten Arbeiten den Schluss ziehen, dass eine wesentliche falsche Darstellung dieser sonstigen Informationen vorliegt, sind wir verpflichtet, über diese Tatsache zu berichten. Wir haben in diesem Zusammenhang nichts zu berichten.

Verantwortlichkeiten der Sozialbehörde für die Jahresrechnung

Die Sozialbehörde ist verantwortlich für die Aufstellung einer Jahresrechnung in Übereinstimmung mit den kantonalen gesetzlichen Vorschriften (Gemeindegesetz (GG), 131.1, und Gemeindeverordnung (VGG), 131.11) und für die internen Kontrollen, die die Sozialbehörde als notwendig feststellt, um die Aufstellung einer Jahresrechnung zu ermöglichen, die frei von wesentlichen falschen Darstellungen aufgrund von dolosen Handlungen oder Irrtümern ist.

Verantwortlichkeiten der finanztechnischen Prüfstelle für die Prüfung der Jahresrechnung

Unsere Ziele sind, hinreichende Sicherheit darüber zu erlangen, ob die Jahresrechnung als Ganzes frei von wesentlichen falschen Darstellungen aufgrund von dolosen Handlungen oder Irrtümern ist, und einen Bericht abzugeben, der unser Prüfungsurteil beinhaltet. Hinreichende Sicherheit ist ein hohes Mass an Sicherheit, aber keine Garantie dafür, dass eine in Übereinstimmung mit den kantonalen gesetzlichen Vorschriften (Gemeindegesetz (GG), 131.1, und Gemeindeverordnung (VGG), 131.11) und dem PH 60 durchgeführte Abschlussprüfung eine wesentliche falsche Darstellung, falls eine solche vorliegt, stets aufdeckt. Falsche Darstellungen können aus dolosen Handlungen oder Irrtümern resultieren und werden als wesentlich gewürdigt, wenn von ihnen einzeln oder insgesamt vernünftigerweise erwartet werden könnte, dass sie die auf der Grundlage dieser Jahresrechnung getroffenen wirtschaftlichen Entscheidungen von Nutzern beeinflussen.

Als Teil einer Abschlussprüfung in Übereinstimmung mit dem schweizerischen Gesetz und dem PH 60 üben wir, während der gesamten Abschlussprüfung pflichtgemässes Ermessen aus und bewahren eine kritische Grundhaltung. Darüber hinaus:


- Identifizieren und beurteilen wir die Risiken wesentlicher falscher Darstellungen in der Jahresrechnung aufgrund von dolosen Handlungen oder Irrtümern, planen und führen Prüfungshandlungen als Reaktion auf diese Risiken durch sowie erlangen Prüfungsnachweise, die ausreichend und geeignet sind, um als Grundlage für unser Prüfungsurteil zu dienen. Das Risiko, dass aus dolosen Handlungen resultierende wesentliche falsche Darstellungen nicht aufgedeckt werden, ist höher als ein aus Irrtümern resultierendes, da dolose Handlungen kollusives Zusammenwirken, Fälschungen, beabsichtigte Unvollständigkeiten, irreführende Darstellungen oder das Ausserkraftsetzen interner Kontrollen beinhalten können.
- Gewinnen wir ein Verständnis von den für die Prüfung relevanten internen Kontrollen, um Prüfungshandlungen zu planen, die unter den gegebenen Umständen angemessen sind, jedoch nicht mit dem Ziel, ein Prüfungsurteil zur Wirksamkeit der internen Kontrollen der interkommunalen Anstalt abzugeben.
- Beurteilen wir die Angemessenheit der angewandten Rechnungslegungsmethoden sowie die Vertretbarkeit der dargestellten geschätzten Werte in der Rechnungslegung und damit zusammenhängenden Angaben.

Wir kommunizieren mit der Sozialbehörde, unter anderem über den geplanten Umfang und die geplante zeitliche Einteilung der Abschlussprüfung sowie über bedeutsame Prüfungsfeststellungen, einschliesslich etwaiger bedeutsamer Mängel in internen Kontrollen, die wir während unserer Abschlussprüfung identifizieren.

Wir empfehlen der Sozialbehörde Antrag auf Genehmigung der Jahresrechnung zu stellen.

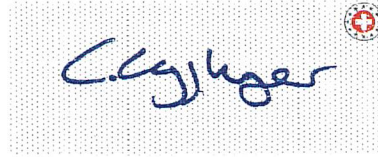
Zürich, 9. April 2026

BDO AG



Marco Beffa

Zugelassener Revisionsexperte



Claudia Lenggenhager

Leitende Revisorin
Zugelassene Revisionsexpertin


Beilage
Jahresrechnung


Vollständigkeitserklärung

Der/Die Geschäftsleiter/in und der/die Leiter/in Finanzen bestätigen, dass

- die Jahresrechnung den geltenden gesetzlichen Vorschriften entspricht und frei von wesentlichen falschen Darstellungen ist;
- alle Geschäftsvorfälle in der vorliegenden Jahresrechnung (Bilanz, Erfolgsrechnung, Investitionsrechnungen, Geldflussrechnung und Anhang) erfasst sind;
- alle bilanzierungspflichtigen Vermögenswerte und Verpflichtungen in der Jahresrechnung berücksichtigt sind;
- allen bilanzierungspflichtigen Risiken und Wertebussen bei der Bewertung und Festsetzung der Wertberichtigungen und Rückstellungen genügend Rechnung getragen worden sind;
- alle Eventualverpflichtungen, Bürgschaften, Beteiligungsverhältnisse und weiteren wesentlichen Angaben im Anhang zur Jahresrechnung vollständig und richtig aufgeführt sind;
- alle zum Verständnis des Jahresergebnisses nötigen Informationen in den Kommentaren zur Jahresrechnung enthalten sind.

8906 Bonstetten, 31.03.2026
IKA Sozialdienst Unteramt


Geschäftsleiterin
Liza Egli


Rechnungsführerin
Christina Leuthold

Jahresrechnung - Finanzbericht

Finanzierung

Finanzierung	Gesamthaushalt		Allgemeiner Haushalt	
	Rechnung	Budget	Rechnung	Budget
+ Ertragsüberschuss	0.00	0.00	0.00	0.00
- Aufwandüberschuss	0.00	0.00	0.00	0.00
+ Betriebsgewinne Eigenwirtschaftsbetriebe (Einlagen in Spezialfinanzierung)	-	-	-	-
- Betriebsverluste Eigenwirtschaftsbetriebe (Entnahmen aus Spezialfinanzierung)	-	-	-	-
+ Aufwand für Abschreibungen und Wertberichtigungen	17'884.03	18'525.00	17'884.03	18'525.00
- Ertrag aus Aufwertungen	0.00	0.00	0.00	0.00
+ Einlagen in Spezialfinanzierungen und Fonds	0.00	0.00	0.00	0.00
- Entnahmen aus Spezialfinanzierungen und Fonds	0.00	0.00	0.00	0.00
+ Einlagen in das Eigenkapital	0.00	0.00	0.00	0.00
- Entnahmen aus dem Eigenkapital	0.00	0.00	0.00	0.00
Selbstfinanzierung	17'884.03	18'525.00	17'884.03	18'525.00
./. Nettoinvestitionen Verwaltungsvermögen	25'878.10	0.00	25'878.10	0.00
Finanzierungsüberschuss (+) / Finanzierungsfehlbetrag (-)	-7'994.07	18'525.00	-7'994.07	18'525.00
Selbstfinanzierungsgrad (in %)	69%	-	69%	-

Selbstfinanzierung: Summe der selbst erwirtschafteten Mittel. Die Selbstfinanzierung ist vergleichbar mit der Kenngrösse des Cashflows. Im Vergleich zum Cashflow erfolgt die Berechnung der Selbstfinanzierung nach einer vereinfachten Methode.

Selbstfinanzierungsgrad: Anteil der Nettoinvestitionen, welche aus eigenen Mitteln finanziert werden können. Mittelfristig sollte der Selbstfinanzierungsgrad im Durchschnitt gegen 100 % sein. Bei einem Wert von über 100 % können die Investitionen vollständig eigenfinanziert werden. Ein Selbstfinanzierungsgrad unter 100 % führt zu einer Neuverschuldung.

Richtwerte
> 100 % ideal
80 - 100 % gut bis vertretbar
50 - 80 % problematisch
0 - 50 % ungenügend

Erfolgsrechnung

Gestuffer Erfolgsausweis		Rechnung 2025	Budget 2025	Rechnung 2024
30	Personalaufwand	793'394.32	815'100.00	762'219.15
31	Sach- und übriger Betriebsaufwand	436'844.15	339'600.00	735'291.68
33	Abschreibungen Verwaltungsvermögen	17'884.03	18'525.00	26'801.90
35	Einlagen in Spezialfinanzierungen und Fonds	0.00	0.00	0.00
36	Transferaufwand	8'729'852.69	7'840'985.00	7'938'315.94
37	Durchlaufende Beiträge	0.00	0.00	0.00
	<i>Total betrieblicher Aufwand</i>	<i>9'977'975.19</i>	<i>9'014'210.00</i>	<i>9'462'628.67</i>
40	Fiskalertrag	0.00	0.00	0.00
41	Regalien und Konzessionen	0.00	0.00	0.00
42	Entgelte	50'063.40	50'000.00	358'697.31
43	Übrige Erträge	0.00	0.00	2'299.60
45	Entnahmen aus Spezialfinanzierungen und Fonds	0.00	0.00	0.00
46	Transferertrag	9'927'846.57	8'963'960.00	9'100'892.96
47	Durchlaufende Beiträge	0.00	0.00	0.00
	<i>Total betrieblicher Ertrag</i>	<i>9'977'909.97</i>	<i>9'013'960.00</i>	<i>9'461'889.87</i>
	Ergebnis aus betrieblicher Tätigkeit	-65.22	-250.00	-738.80
34	Finanzaufwand	298.18	0.00	0.00
44	Finanzertrag	363.40	250.00	738.80
	Ergebnis aus Finanzierung	65.22	250.00	738.80
Operatives Ergebnis		0.00	0.00	0.00
38	Ausserordentlicher Aufwand	0.00	0.00	0.00
48	Ausserordentlicher Ertrag	0.00	0.00	0.00
Ausserordentliches Ergebnis		0.00	0.00	0.00
Gesamtergebnis Erfolgsrechnung		0.00	0.00	0.00
Ertragsüberschuss (+) / Aufwandüberschuss (-)				
39	Interne Verrechnungen: Aufwand	0.00	0.00	0.00
49	Interne Verrechnungen: Ertrag	0.00	0.00	0.00
Total Aufwand		9'978'273.37	9'014'210.00	9'462'628.67
Total Ertrag		9'978'273.37	9'014'210.00	9'462'628.67

Investitionsrechnung Verwaltungsvermögen

Investitionsrechnung VV, Sachgruppen		Rechnung 2025	Budget 2025	Rechnung 2024
50	Sachanlagen	25'878.10	0.00	0.00
51	Investitionsausgaben auf Rechnung Dritter	0.00	0.00	0.00
52	Immaterielle Anlagen	0.00	0.00	0.00
54	Darlehen	0.00	0.00	0.00
55	Beteiligungen und Grundkapitalien	0.00	0.00	0.00
56	Eigene Investitionsbeiträge	0.00	0.00	0.00
57	Durchlaufende Investitionsbeiträge	0.00	0.00	0.00
Total Investitionsausgaben		25'878.10	0.00	0.00
60	Übertragung von Sachanlagen in das Finanzvermögen	0.00	0.00	0.00
61	Rückerstattungen von Investitionsausgaben auf Rechnung Dritter	0.00	0.00	0.00
62	Übertragung von immateriellen Anlagen in das Finanzvermögen	0.00	0.00	0.00
63	Investitionsbeiträge für eigene Rechnung	0.00	0.00	0.00
64	Rückzahlung von Darlehen	0.00	0.00	0.00
65	Übertragung von Beteiligungen in das Finanzvermögen	0.00	0.00	0.00
66	Rückzahlung eigener Investitionsbeiträge	0.00	0.00	0.00
67	Durchlaufende Investitionsbeiträge	0.00	0.00	0.00
Total Investitionseinnahmen		0.00	0.00	0.00
Investitionen Verwaltungsvermögen				
Total Investitionsausgaben		25'878.10	0.00	0.00
Total Investitionseinnahmen		0.00	0.00	0.00
Nettoinvestitionen Verwaltungsvermögen Nettoinvestitionen (-) / Einnahmenüberschuss (+)		-25'878.10	0.00	0.00

Investitionsrechnung Finanzvermögen

Investitionsrechnung FV, Sachgruppen		Rechnung 2025	Budget 2025	Rechnung 2024
70	Investitionen in Sach- und immaterielle Anlagen	0.00	0.00	0.00
72	Erwerbs- und Verkaufsnebenkosten von Sach- immateriellen Anlagen	0.00	0.00	0.00
75	Übertragung von Sach- und immateriellen Anlagen aus dem Verwaltungsvermögen	0.00	0.00	0.00
77	Übertragung von realisierten Gewinnen aus Sach- und immateriellen Anlagen in die Erfolgsrechnung	0.00	0.00	0.00
Total Ausgaben		0.00	0.00	0.00
80	Verkauf von Sach- und immateriellen Anlagen	0.00	0.00	0.00
82	Beiträge Dritter für Sach- und immaterielle Anlagen	0.00	0.00	0.00
85	Übertragung von Sach- und immateriellen Anlagen ins Verwaltungsvermögen	0.00	0.00	0.00
87	Übertragung von realisierten Verlusten aus Sach- und immateriellen Anlagen in die Erfolgsrechnung	0.00	0.00	0.00
Total Einnahmen		0.00	0.00	0.00
Investitionen Finanzvermögen				
Total Ausgaben		0.00	0.00	0.00
Total Einnahmen		0.00	0.00	0.00
Nettoinvestitionen Finanzvermögen	Ausgabenüberschuss (-) / Einnahmenüberschuss (+)	0.00	0.00	0.00

Bilanz

Aktiven		01.01.2025	31.12.2025
100	Flüssige Mittel und kurzfristige Geldanlagen	1'425'707.27	1'628'134.85
101	Forderungen	1'707'154.33	1'262'080.68
102	Kurzfristige Finanzanlagen	0.00	0.00
104	Aktive Rechnungsabgrenzungen	60'712.45	94'799.90
106	Vorräte und angefangene Arbeiten	0.00	0.00
	Umlaufvermögen	3'193'574.05	2'985'015.43
107	Langfristige Finanzanlagen	12'355.40	12'000.00
108	Sach- und immaterielle Anlagen FV	0.00	0.00
	Anlagevermögen Finanzvermögen*	12'355.40	12'000.00
Total Finanzvermögen		3'205'929.45	2'997'015.43
140	Sachanlagen VV	17'099.83	25'093.90
142	Immaterielle Anlagen	0.00	0.00
144	Darlehen	0.00	0.00
145	Beteiligungen, Grundkapitalien	0.00	0.00
146	Investitionsbeiträge	0.00	0.00
	Anlagevermögen Verwaltungsvermögen*	17'099.83	25'093.90
Total Verwaltungsvermögen		17'099.83	25'093.90
Total Aktiven		3'223'029.28	3'022'109.33
* Total Anlagevermögen		29'455.23	37'093.90

Bilanz

Passiven		01.01.2025	31.12.2025
200	Laufende Verbindlichkeiten	2'650'053.73	1'998'515.03
201	Kurzfristige Finanzverbindlichkeiten	0.00	0.00
204	Passive Rechnungsabgrenzungen	50'743.95	524'694.30
205	Kurzfristige Rückstellungen	23'331.60	0.00
	Kurzfristiges Fremdkapital	2'724'129.28	2'523'209.33
206	Langfristige Finanzverbindlichkeiten	0.00	0.00
208	Langfristige Rückstellungen	0.00	0.00
209	Verbindlichkeiten gegenüber Fonds im Fremdkapital	0.00	0.00
	Langfristiges Fremdkapital	0.00	0.00
	Total Fremdkapital	2'724'129.28	2'523'209.33
290	Spezialfinanzierungen im Eigenkapital	0.00	0.00
291	Fonds im Eigenkapital	0.00	0.00
292	Rücklagen der Globalbudgetbereiche	0.00	0.00
293	Vorfinanzierungen	0.00	0.00
	Zweckgebundenes Eigenkapital	0.00	0.00
294	Finanzpolitische Reserve	0.00	0.00
296	Marktwertreserve auf Finanzinstrumenten	0.00	0.00
299	Bilanzüberschuss/-fehlbetrag	498'900.00	498'900.00
	Zweckfreies Eigenkapital	498'900.00	498'900.00
	Total Eigenkapital	498'900.00	498'900.00
	Total Passiven	3'223'029.28	3'022'109.33

Geldflussrechnung

Geldflussrechnung - indirekte Methode		Rechnung 2025	Rechnung 2024
	Jahresergebnis Erfolgsrechnung: Ertragsüberschuss (+), Aufwandüberschuss (-)	0.00	0.00
+	Abschreibungen Verwaltungsvermögen	17'884.03	26'801.90
+/-	Abnahme / Zunahme Forderungen	404'449.85	621'494.94
+/-	Abnahme / Zunahme Aktive Rechnungsabgrenzungen	-34'087.45	15'510.00
+/-	Abnahme / Zunahme Vorräte und angefangene Arbeiten	0.00	0.00
+/-	Wertberichtigungen / Wertaufholungen Darlehen u. Beteiligungen VV	0.00	0.00
+/-	Wertberichtigungen / Wertaufholungen auf Finanzanlagen (nicht realisiert)	0.00	0.00
+/-	Verluste / Gewinne auf Finanzanlagen (realisiert)	0.00	0.00
+/-	Wertberichtigungen / Wertaufholungen Sach- und immaterielle Anlagen FV (nicht realisiert)	0.00	0.00
+/-	Verluste / Gewinne auf Sach- und immaterielle Anlagen FV (realisiert)	0.00	0.00
-	Nicht liquiditätswirksame Erwerbs- und Verkaufsnebenkosten FV	0.00	0.00
+/-	Zunahme / Abnahme Laufende Verbindlichkeiten	252'021.04	-1'770'311.84
+/-	Zunahme / Abnahme Passive Rechnungsabgrenzungen	473'950.35	11'632.75
+/-	Bildung / Auflösung Rückstellungen der Erfolgsrechnung	-23'331.60	23'331.60
+/-	Einlagen / Entnahmen Fonds/Spezialfinanzierungen FK u. EK	0.00	0.00
+/-	Einlagen / Entnahmen Eigenkapital	0.00	0.00
-	Übertragungen in die Investitionsrechnung (Aktivierte Eigenleistungen)	0.00	0.00
	Geldfluss aus betrieblicher Tätigkeit (Cashflow)	1'090'886.22	-1'071'540.65
-	Investitionsausgaben Verwaltungsvermögen	-25'878.10	0.00
+	Investitionseinnahmen Verwaltungsvermögen	0.00	0.00
=	Saldo der Investitionsrechnung (Nettoinvestitionen)	-25'878.10	0.00
-	Übertragungen Verwaltungs- ins Finanzvermögen	0.00	0.00
+	Übertragungen Finanz- ins Verwaltungsvermögen	0.00	0.00
+/-	Abnahme / Zunahme Aktive Rechnungsabgrenzungen IR	0.00	0.00
+/-	Zunahme / Abnahme Passive Rechnungsabgrenzungen IR	0.00	0.00
+/-	Bildung / Auflösung Rückstellungen der Investitionsrechnung	0.00	0.00
-	Entnahmen aus Fonds	0.00	0.00
+	Übertragungen in die Investitionsrechnung (Aktivierte Eigenleistungen)	0.00	0.00
	Geldfluss aus Investitionstätigkeit ins Verwaltungsvermögen	-25'878.10	0.00
+/-	Abnahme / Zunahme Finanzanlagen FV und derivative Finanzinstrumente	355.40	-100.00
+/-	Wertaufholungen / Wertberichtigungen auf Finanzanlagen (nicht realisiert)	0.00	0.00
+/-	Gewinne / Verluste auf Finanzanlagen (realisiert)	0.00	0.00

+/-	Abnahme / Zunahme Sach- und immaterielle Anlagen FV	0.00	0.00
+/-	Wertaufholungen / Wertberichtigungen Sach- und immaterielle Anlagen FV (nicht realisiert)	0.00	0.00
+/-	Gewinne / Verluste auf Sach- und immaterielle Anlagen FV (realisiert)	0.00	0.00
+	Nicht liquiditätswirksame Erwerbs- und Verkaufsnebenkosten FV	0.00	0.00
+	Übertragungen Verwaltungs- ins Finanzvermögen	0.00	0.00
-	Übertragungen Finanz- ins Verwaltungsvermögen	0.00	0.00
	Geldfluss aus Anlagentätigkeit ins Finanzvermögen	355.40	-100.00
	Geldfluss aus Investitions- und Anlagentätigkeit	-25'522.70	-100.00
+/-	Zunahme / Abnahme Kurzfristige Finanzverbindlichkeiten	0.00	0.00
+/-	Zunahme / Abnahme Langfristige Finanzverbindlichkeiten	0.00	0.00
+/-	Abnahme / Zunahme Kontokorrente mit Dritten (Kontokorrentguthaben)	40'623.80	-102'002.32
+/-	Zunahme / Abnahme Kontokorrente mit Dritten (Kontokorrentschulden)	-903'559.74	1'191'692.13
	Geldfluss aus Finanzierungstätigkeit	-862'935.94	1'089'689.81
	Veränderung Flüssige Mittel und kurzfristige Geldanlagen	202'427.58	18'049.16
	Stand Flüssige Mittel per 1.1.	1'425'707.27	1'407'658.11
	Stand Flüssige Mittel per 31.12.	1'628'134.85	1'425'707.27
	Zunahme (+) / Abnahme (-) Flüssige Mittel und kurzfristige Geldanlagen	202'427.58	18'049.16

Anhang

Grundlagen und Grundsätze der Rechnungslegung

Angewandtes Regelwerk

Rechtliche Grundlagen

Die vorliegende Jahresrechnung beruht auf dem Gemeindegesetz vom 20. April 2015 (GG; LS 131.1), der Gemeindeverordnung vom 29. Juni 2016 (VGG, LS 131.11) und dem Handbuch über den Finanzhaushalt der Zürcher Gemeinden.

Regelwerk

Die Rechnungslegung orientiert sich an den Standards des Harmonisierten Rechnungslegungsmodell 2 für die Kantone und Gemeinden (HRM2).

Rechnungslegungs-, Bilanzierungs- und Bewertungsgrundsätze

Rechnungslegungsgrundsätze

Die Rechnungslegung soll die Vermögens-, Finanz- und Ertragslage den tatsächlichen Verhältnissen entsprechend darstellen („True and Fair View“-Prinzip) und richtet sich nach den Grundsätzen der Verständlichkeit, der Wesentlichkeit, der Zuverlässigkeit, der Vergleichbarkeit, der Fortführung, der Stetigkeit, der Periodenabgrenzung und der Bruttodarstellung. In Abweichung vom Prinzip der Bruttodarstellung sind Aufwandminderungsbuchungen beim Personalaufwand zulässig.

Die Buchführung richtet sich nach den Grundsätzen der Vollständigkeit, der Richtigkeit, der Rechzeitigkeit und der Nachprüfbarkeit.

Bilanzierungsgrundsätze

Vermögenswerte werden bilanziert, wenn sie einen künftigen wirtschaftlichen Nutzen hervorbringen oder ihre Nutzung zur Erfüllung öffentlicher Aufgaben vorgesehen ist und ihr Wert verlässlich ermittelt werden kann. Verpflichtungen werden bilanziert, wenn deren Ursprung in einem Ereignis der Vergangenheit liegt, ihre Erfüllung sicher oder wahrscheinlich zu einem Mittelabfluss führen wird und ihr Wert verlässlich ermittelt werden kann.

Die Vermögenswerte werden in Finanz- und Verwaltungsvermögen gegliedert. Das Finanzvermögen besteht aus jenen Vermögenswerten, die ohne Beeinträchtigung der öffentlichen Aufgabenerfüllung veräussert werden können. Das Verwaltungsvermögen umfasst jene Vermögenswerte, die unmittelbar der öffentlichen Aufgabenerfüllung dienen. Verpflichtungen gegenüber Sonderrechnungen werden dem Fremdkapital zugerechnet.

Vermögenswerte des Verwaltungsvermögens mit mehrjähriger Nutzungsdauer werden aktiviert, sofern ihr Anschaffungswert über der **Aktivierungsgrenze von Fr. 20'000.00** liegt (Beschluss des Anstaltsvorstands 25.10.2018). Für Grundstücke, Investitionsbeiträge, Darlehen und Beteiligungen kommt keine Aktivierungsgrenze zur Anwendung. Positionen des Finanzvermögens werden ungeachtet der Aktivierungsgrenze bilanziert. Bei den Verpflichtungen kommt die **Wesentlichkeitsgrenze von Fr. 20'000.00** nur bei den Rückstellungen zur Anwendung. Alle übrigen Positionen der Verbindlichkeiten im Fremdkapital werden unabhängig der Wesentlichkeitsgrenze bilanziert.

Anhang

Bewertungsgrundsätze

Positionen des Finanzvermögens werden zum Verkehrswert bilanziert. Das Grundeigentum im Finanzvermögen wird in einer Legislaturperiode mindestens einmal neu bewertet.

Positionen des Verwaltungsvermögens werden zum Anschaffungswert abzüglich der Abschreibungen bilanziert. Erhaltene Investitionsbeiträge werden mit den Investitionsausgaben verrechnet (Aktivierung der Nettoinvestitionen). Die Positionen des VV, die durch Nutzung einem Wertverzehr unterliegen, werden planmässig nach Anlagekategorie über die festgelegte Nutzungsdauer abgeschrieben. Das Verwaltungsvermögen wird jährlich auf dauernde Wertminderungen geprüft. Ist eine dauernde Wertminderung absehbar, wird der bilanzierte Wert berichtigt.

Positionen des Fremdkapitals und des Eigenkapitals werden grundsätzlich zu Nominalwerten bilanziert.

Organisationseinheiten

In der Rechnung integriert

Die Rechnung wird über den gesamten Haushalt der Anstalt grundsätzlich als Einheit geführt. Sie besteht aus der Hauptrechnung, Sonderrechnungen bestehen keine.

Nicht in der Rechnung konsolidiert

Es bestehen keine Beteiligungen.

Anhang

Finanzinformationen

Ausgewählte Positionen des Finanzvermögens

Konto	Bezeichnung	Buchwert 01.01.2025	Veränderung im Rechnungsjahr	Buchwert 31.12.2025
1010	Forderungen aus Lieferungen und Leistungen gegenüber Dritten	1'319'294.75	-396'186.50	923'108.25
1070	Aktien und Anteilsscheine	12'355.40	-355.40	12'000.00

Anhang

Eventualforderungen

Schuldner	Art der Forderung	Datum	Verfallzeit	Forderung Betrag	Zinssatz und Zinstermin	Sicherheiten	Hinweise auf verdeckte Risiken
Es bestehen keine Eventualforderungen per 31.12.2025				0.00			

Anhang

Anlagenspiegel - Finanzvermögen

Sach- und immaterielle Anlagen FV		Buchwert 01.01.2025	Zugänge (+)	Abgänge (-)	Verkehrswert- anpassung (+/-)	Umgliederungen (+/-)	Buchwert 31.12.2025
1080.0	Grundstücke	0.00	0.00	0.00	0.00	0.00	0.00
1080.1	Grundstücke mit Baurechten	0.00	0.00	0.00	0.00	0.00	0.00
1084.0	Gebäude	0.00	0.00	0.00	0.00	0.00	0.00
1084.1	Grundeigentumsanteile	0.00	0.00	0.00	0.00	0.00	0.00
1086.0	Mobilien	0.00	0.00	0.00	0.00	0.00	0.00
1087.0	Anlagen im Bau	0.00	0.00	0.00	0.00	0.00	0.00
1089.0	Übrige Sach- und immaterielle Anlagen	0.00	0.00	0.00	0.00	0.00	0.00
Total Sachanlagen		0.00	0.00	0.00	0.00	0.00	0.00

Anhang

Anlagenspiegel - Verwaltungsvermögen

Gesamthaushalt	Stand 01.01.2025	Anschaffungswerte			Stand 31.12.2025	Stand 01.01.2025	Kumulierte Abschreibungen				Stand 31.12.2025	Buchwert 31.12.2025
		Zugänge (+) Abgänge (-)	Umgliederungen (+/-)	Planm. Abschreib.			Ausserplanm. Abschr. / WB	Abgänge (+)	Umgliederungen (+/-)			
Sachanlagen VV												
1404 Hochbauten	28'357.98	25'878.10	0.00	54'236.08	-11'258.15	-784.20	-17'099.83	0.00	0.00	-29'142.18	25'093.90	
1406 Mobilien VV	280'711.35	0.00	0.00	280'711.35	-280'711.35	0.00	0.00	0.00	0.00	-280'711.35	0.00	
Total Sachanlagen	309'069.33	25'878.10	0.00	334'947.43	-291'969.50	-784.20	-17'099.83	0.00	0.00	-309'853.53	25'093.90	
Immaterielle Anlagen												
1420 Software	38'929.80	0.00	0.00	38'929.80	-38'929.80	0.00	0.00	0.00	0.00	-38'929.80	0.00	
Total Immaterielle Anlagen	38'929.80	0.00	0.00	38'929.80	-38'929.80	0.00	0.00	0.00	0.00	-38'929.80	0.00	
Total Verwaltungsvermögen	347'999.13	25'878.10	0.00	373'877.23	-330'899.30	-784.20	-17'099.83	0.00	0.00	-348'783.33	25'093.90	

Anhang

Beteiligungsspiegel

Bilanzierte Beteiligungen im Verwaltungsvermögen

Name Sitz	Rechtsform / Vertragsform	Rechnungs- legungsnorm	Funktion	Tätigkeits- gebiet	Nominalka- pital (100%)	Eigentums- anteil	Stimmanteil Exekutive	Stimmanteil Legislative	Spezifische Risiken	Anschaff- ungswert	Buchwert 31.12.2025
Bilanzierte Beteiligungen im Verwaltungsvermögen											
Keine Beteiligungen per 31.12.2025											
Total Beteiligungen im Verwaltungsvermögen											
0.00											
0.00											

Nicht bilanzierte Beteiligungen und Verträge

Keine -

Anhang

Ausgewählte Positionen des Fremdkapitals

Konto	Bezeichnung	Buchwert 01.01.2025	Veränderung im Rechnungsjahr	Buchwert 31.12.2025
Keine		0.00	0.00	0.00

Anhang

Gewährleistungsspiegel / Eventualverbindlichkeiten

Name Sitz	Art der Verpflichtung	Datum	Verfallzeit	Verpflichtung Betrag	Eigentümer/in Miteigentümer/in	Spezifische zus. Angaben	Zahlungsströme im Rechnungsjahr
Eventualverbindlichkeiten (Bürgschaften, Garantieverpflichtungen, Defizitgarantien etc.)							
Keine Eventualverbindlichkeiten							0.00
Weitere Verpflichtungen (Altlasten, Konventionalstrafen)							
Keine weiteren Verpflichtungen							0.00

Anhang

Leasingverträge

Firma Sitz	Leasinggut	Anschaffungskosten	Vertragsdauer (Fälligkeiten)	Gesamtbetrag zukünftige Leasingraten
Finanzierungsleasing				
Kein Finanzierungsleasing vorhanden.				0.00
Operatives Leasing (sofern der Vertrag nicht innerhalb eines Jahre kündbar ist)				
Kein operatives Leasing vorhanden.				0.00

Anhang

Rückstellungsspiegel

Kurzfristige Rückstellungen		Stand 01.01.2025	Bildung inkl. Erhöhung (+)	Verwendung (-)	Auflösung (-)	Umbuchung (+/-)	Stand 31.12.2025	Begründung
2050	Mehrleistungen des Personals	23'331.60	0.00	0.00	-23'331.60	0.00	0.00	A
2051	Andere Ansprüche des Personals	0.00	0.00	0.00	0.00	0.00	0.00	
2052	Prozesse	0.00	0.00	0.00	0.00	0.00	0.00	
2053	Nicht versicherte Schäden	0.00	0.00	0.00	0.00	0.00	0.00	
2054	Bürgschaften und Garantieleistungen	0.00	0.00	0.00	0.00	0.00	0.00	
2055	Übrige betriebliche Tätigkeit	0.00	0.00	0.00	0.00	0.00	0.00	
2056	Vorsorgeverpflichtungen	0.00	0.00	0.00	0.00	0.00	0.00	
2057	Finanzaufwand	0.00	0.00	0.00	0.00	0.00	0.00	
2058	Investitionsrechnung	0.00	0.00	0.00	0.00	0.00	0.00	
2059	Übrige Rückstellungen	0.00	0.00	0.00	0.00	0.00	0.00	
Total kurzfristige Rückstellungen		23'331.60	0.00	0.00	-23'331.60	0.00	0.00	

Begründungen der kurzfristigen Rückstellungen

		Konto ER / IR	Buchwert per 31.12.
A	Ferien- und Mehrstundensaldo Personal		0.00
Total kurzfristige Rückstellungen			0.00

Anhang

Rückstellungsspiegel

Langfristige Rückstellungen		Stand 01.01.2025	Bildung inkl. Erhöhung (+)	Verwendung (-)	Auflösung (-)	Umbuchung (+/-)	Stand 31.12.2025	Begründung
2081	Ansprüche des Personals	0.00	0.00	0.00	0.00	0.00	0.00	
2082	Prozesse	0.00	0.00	0.00	0.00	0.00	0.00	
2083	Nicht versicherte Schäden	0.00	0.00	0.00	0.00	0.00	0.00	
2084	Bürgschaften und Garantieleistungen	0.00	0.00	0.00	0.00	0.00	0.00	
2085	Übrige betriebliche Tätigkeit	0.00	0.00	0.00	0.00	0.00	0.00	
2086	Vorsorgeverpflichtungen	0.00	0.00	0.00	0.00	0.00	0.00	
2087	Finanzaufwand	0.00	0.00	0.00	0.00	0.00	0.00	
2088	Investitionsrechnung	0.00	0.00	0.00	0.00	0.00	0.00	
2089	Übrige Rückstellungen	0.00	0.00	0.00	0.00	0.00	0.00	
Total langfristige Rückstellungen		0.00	0.00	0.00	0.00	0.00	0.00	

Begründungen der langfristigen Rückstellungen

	Konto ER / IR	Buchwert 31.12.2025
		0.00
Total langfristige Rückstellungen		0.00

Anhang

Eigenkapitalnachweis

Veränderungen	Stand	Umbuchung Vorjahresergebnis Veränderung	Spezialfinanzierungen im Eigenkapital		Fonds		Rücklagen		Vorfinanzierungen		Finanzpolitische Reserve		Marktwertreserve Finanzinstrumente	Jahresergebnis		Stand	
	01.01.2025		Einlage	Entnahme	Einlage	Entnahme	Einlage	Entnahme	Einlage	Entnahme	Einlage	Entnahme	Veränderung	Ertragsü.	Aufwandü.	31.12.2025	
2900 Spezialfinanzierungen im Eigenkapital	0.00																0.00
2910 Fonds im Eigenkapital	0.00																0.00
2920 Rücklagen der Globalbudgetbereiche	0.00																0.00
2930 Vorfinanzierungen	0.00																0.00
2940 Finanzpolitische Reserve	0.00																0.00
2961 Marktwertreserve auf Finanzinstrumenten	0.00																0.00
2990 Jahresergebnis		0.00															0.00
2999 Kumulierte Ergebnisse der Vorjahre	498'900.00																498'900.00
Total	498'900.00	0.00	0.00	0.00	0.00	0.00	0.00	0.00	0.00	0.00	0.00	0.00	0.00	0.00	0.00	0.00	498'900.00

Anhang

Beteiligungsverhältnisse und Verschuldungssituation

Trägergemeinden	Beteiligungsverhältnisse			Verschuldungssituation		
	Eigenkapital per 01.01.2025	Eigenkapital per 31.12.2025	Beteiligungsquote	Nettoschuld I per 31.12.2025	Einwohner/in per 31.12.2025	Nettoschuld I pro Einwohner/in
Gemeinde Bonstetten	190'809.00	190'809.00	38.2%	-190'809.00	5'657	-33.73
Gemeinde Stallikon	127'979.00	127'979.00	25.7%	-127'979.00	3'891	-32.89
Gemeinde Wettswil	180'112.00	180'112.00	36.1%	-180'112.00	5'402	-33.34
Total	498'900.00	498'900.00	100.0%	-498'900.00	14'950	-33.37

Bemerkungen:

Beteiligungsquote: Prozentualer Anteil der Trägergemeinden am gesamten Eigenkapital der Anstalt

Nettoschuld I: Anteil an der Nettoverschuldung der Trägergemeinden gemäss Beteiligungsquote (Nettoschuld I = Fremdkapital ./ Finanzvermögen)

Anhang

Sonderrechnungen

Art Keine
Bezeichnung, Konto
Zweck

Erfolgsrechnung 2025

				Aufwand	Ertrag
Ertrag	Zinsertrag	Kapital	0.00		
		Zinssatz % (Verzinsung gemäss Beschluss)	0.00%		0.00
	Übrige Erträge				0.00
Aufwand				0.00	
				0.00	
Total Aufwand / Ertrag				0.00	0.00
Ertragsüberschuss (+) / Aufwandüberschuss (-)					0.00

Abschluss

		Vermögensveränderung
Vermögen Anfang Rechnungsjahr		0.00
Ertragsüberschuss (+) / Aufwandüberschuss (-)		0.00
Vermögen Ende Rechnungsjahr		0.00

Bilanz per 31.12.2025

		Aktiven	Passiven
Kapital		0.00	
Guthaben bei Anstalt		0.00	
		0.00	
Aktivenüberschuss = Vermögen			0.00
Total		0.00	0.00

Anhang

Finanzkennzahlen

	Rechnung 2025	Budget 2025	Rechnung 2024	Richtwerte
Anzahl Einwohner/in der Gemeinde Bonstetten	5657		5690	
Anzahl Einwohner/in der Gemeinde Stallikon	3891		3893	
Anzahl Einwohner/in der Gemeinde Wettswil	5402		5314	
Total Einwohner/in der Trägergemeinden	14'950		14'897	
Selbstfinanzierungsgrad	69%	-	-	> 100 % ideal 80 - 100 % gut bis vertretbar 50 - 80 % problematisch < 50 % ungenügend
Anteil der Nettoinvestitionen, der aus eigenen Mitteln finanziert werden kann.				
Zinsbelastungsanteil	0%	0%	0%	0 - 4 % gut 4 - 9 % genügend > 9 % schlecht
Anteil des laufenden Ertrags, welcher durch den Nettozinsaufwand gebunden ist.				

Jahresrechnung - Details zum Finanzbericht

Erfolgsrechnung

Erläuterungen zur Erfolgsrechnung

5

Soziale Sicherheit

Konto	Rechnung 2025	Budget 2025	Differenz	
5120.3632.00	42'491.45	0.00	42'491.45	in diesem Konto vorher 4632.00
5120.4637.13	-42'491.45	0.00	-42'491.45	wurde nicht budgetiert, da bisher keine Rückerstattungen
5220.3637.20	2'318'115.00	1'760'000.00	558'115.00	höhere Kosten - Fallzunahme
5220.3637.22	123'652.60	146'000.00	-22'347.40	geringere Kosten als budgetiert
5220.4631.00	-1'615'411.00	-1'242'500.00	-372'911.00	da höhere Kosten - höhere Rückerstattung von Gemeinden
5220.4632.00	-668'329.25	-532'500.00	-135'829.25	da höhere Kosten - höhere Rückerstattung von Gemeinden
5220.4637.21	-38'134.00	-16'000.00	-22'134.00	höhere Rückerstattungen als budgetiert
5320.3637.21	1'574'511.00	1'536'500.00	38'011.00	höhere Kosten als budgetiert
5320.3637.23	111'933.75	135'000.00	-23'066.25	tieferer Kosten als budgetiert
5320.4632.00	-391'377.15	-463'650.00	72'272.85	tieferer Kosten für Gemeinden da höhere Rückerstattung
5320.4637.20	-179'038.00	-35'000.00	-144'038.00	höhere Rückerstattungen als budgetiert
5320.4637.21	-35'166.00	-90'000.00	54'834.00	weniger Rückerstattung als budgetiert
5430.3637.00	149'952.95	116'000.00	33'952.95	höhere Kosten als budgetiert - Fallzunahme
5430.4632.00	-117'170.30	-80'650.00	-36'520.30	da höhere Kosten - höhere Rückerstattung von Gemeinden
5450.3612.00	535'714.75	164'000.00	371'714.75	höhere Kosten (Formelfehler bei BB)- daher zu tief budgetiert
5450.4632.00	-535'714.75	-164'000.00	-371'714.75	da höhere Kosten der BB - höhere Rückerstattung von Gemeinden
5451.3637.00	43'607.60	70'400.00	-26'792.40	tieferer Kosten - weniger FEBB Fälle als budgetiert
5451.4632.00	-43'295.20	-70'400.00	27'104.80	tieferer Rückerstattung von Gemeinden da tieferer Kosten
5710.3637.24	217'635.00	177'000.00	40'635.00	höhere Kosten als budgetiert - Fallzunahme
5710.4632.00	-32'439.00	-48'600.00	16'161.00	da höhere Rückerstattungen - tieferer Rückerstattung von Gemeinden
5710.4637.24	-72'279.00	-15'000.00	-57'279.00	höhere Rückerstattungen von Leistungen als budgetiert

Konto	Rechnung 2025	Budget 2025	Differenz	
5720.3637.30	740'580.00	970'000.00	-229'420.00	tiefere Kosten als budgetiert - weniger Fälle
5720.3637.34	430'302.59	452'000.00	-21'697.41	tiefere Kosten als budgetiert - weniger Fälle
5720.3637.35	336'048.85	215'000.00	121'048.85	höhere Kosten als budgetiert - Fallzunahme
5720.4631.35	-245'909.70	-187'000.00	-58'909.70	höherer Kostenersatz da höhere Kosten
5720.4632.00	-522'042.12	-1'080'500.00	558'457.88	tiefere Rückerstattung von Gemeinden da höhere Rückerstattung von Knt u. Dritten (IV und EL IV)
5720.4637.30	-458'983.20	-250'000.00	-208'983.20	höhere Rückerstattungen von Sozialversicherungen als budgetiert
5720.4637.34	-206'073.67	-91'500.00	-114'573.67	höhere Rückerstattungen von Sozialversicherungen als budgetiert
5720.4637.35	-69'257.85	-28'000.00	-41'257.85	höhere Rückerstattungen von Sozialversicherungen als budgetiert
5730.3612.00	1'606'641.45	1'559'485.00	47'156.45	höhere Kosten für Asyl als budgetiert
5730.4612.00	-1'606'641.45	-1'559'485.00	-47'156.45	da höhere Kosten für Asyl - höhere Rückerstattungen von Gemeinden
5790.3010.00	617'894.00	645'000.00	-27'106.00	tiefere Löhne da Abgrenzung Personalaufwand (Ferien u. GLAZ)
5790.3010.09	0.00	-15'000.00	15'000.00	keine EO da früherer Beginn Mutterschaftsurlaub
5790.3113.00	52'225.89	6'000.00	46'225.89	zusätzliche Kosten für IT-Installationen und Telefonie für Heumoos
5790.3132.00	54'901.95	40'000.00	14'901.95	höhere Kosten für Springer und externe Berater
5790.3153.00	19'038.60	500.00	18'538.60	IT-Hardware Kosten (Umzug) wurden mit Nachtragskredit bewilligt
5790.3160.00	94'886.00	75'000.00	19'886.00	höhere Mieten aufgrund Umzug/Doppelmieten
5790.3612.00	18'500.00	28'700.00	-10'200.00	Rahmenvertrag Klein (8'7) neu in Konto 5790.3158 verbucht
5790.3614.01	8'774.00	30'000.00	-21'226.00	höhere Kosten für Integrationsmassnahmen Flüchtlinge
5790.4612.00	-1'167'551.90	-1'110'625.00	-56'926.90	höhere Betriebskosten als budgetiert
5790.4632.00	-169'210.20	-183'300.00	14'089.80	tiefere Rückerstattungen von Gemeinden (IAZH, ZL-Fallpauschalen)

Erfolgsrechnung

Hauptaufgabenbereiche (Funktionale Gliederung)		Rechnung 2025		Budget 2025		Rechnung 2024	
		Aufwand	Ertrag	Aufwand	Ertrag	Aufwand	Ertrag
0	Allgemeine Verwaltung	12'010.25	12'010.25	11'000.00	11'000.00	11'335.70	11'335.70
1	Öffentliche Ordnung und Sicherheit	0.00	0.00	0.00	0.00	0.00	0.00
2	Bildung	0.00	0.00	0.00	0.00	0.00	0.00
3	Kultur, Sport und Freizeit	0.00	0.00	0.00	0.00	0.00	0.00
4	Gesundheit	49'671.50	49'671.50	59'000.00	59'000.00	60'710.80	60'710.80
5	Soziale Sicherheit	9'916'155.54	9'916'155.54	8'944'210.00	8'944'210.00	9'390'080.62	9'390'080.62
6	Verkehr und Nachrichtenübermittlung	0.00	0.00	0.00	0.00	0.00	0.00
7	Umweltschutz und Raumordnung	0.00	0.00	0.00	0.00	0.00	0.00
8	Volkswirtschaft	0.00	0.00	0.00	0.00	0.00	0.00
9	Finanzen und Steuern	436.08	436.08	0.00	0.00	501.55	501.55
Total Aufwand / Ertrag		9'978'273.37	9'978'273.37	9'014'210.00	9'014'210.00	9'462'628.67	9'462'628.67
Ertragsüberschuss / Aufwandüberschuss		0.00	0.00	0.00	0.00	0.00	0.00
Total		9'978'273.37	9'978'273.37	9'014'210.00	9'014'210.00	9'462'628.67	9'462'628.67

Erfolgsrechnung

Einzelkonten nach Funktionen		Rechnung 2025		Budget 2025		Rechnung 2024	
		Aufwand	Ertrag	Aufwand	Ertrag	Aufwand	Ertrag
0	ALLGEMEINE VERWALTUNG	12'010.25	12'010.25	11'000.00	11'000.00	11'335.70	11'335.70
01	Legislative und Exekutive	12'010.25	12'010.25	11'000.00	11'000.00	11'335.70	11'335.70
011	Legislative	12'010.25	12'010.25	11'000.00	11'000.00	11'335.70	11'335.70
0110	Legislative	12'010.25	12'010.25	11'000.00	11'000.00	11'335.70	11'335.70
3130.00	Dienstleistungen Dritter	850.00				800.00	
3132.00	Honorare externe Berater, Gutachter, Fachexperten etc.	11'160.25		11'000.00		10'535.70	
4612.00	Entschädigungen von Gemeinden und Zweckverbänden		12'010.25		11'000.00		11'335.70
4	GESUNDHEIT	49'671.50	49'671.50	59'000.00	59'000.00	60'710.80	60'710.80
43	Gesundheitsprävention	49'671.50	49'671.50	59'000.00	59'000.00	60'710.80	60'710.80
431	Alkohol- und Drogenprävention	49'671.50	49'671.50	59'000.00	59'000.00	60'710.80	60'710.80
4310	Alkohol- und Drogenprävention	49'671.50	49'671.50	59'000.00	59'000.00	60'710.80	60'710.80
3612.00	Entschädigungen an Gemeinden und Zweckverbände					60'710.80	
3636.00	Beiträge an private Organisationen ohne Erwerbszweck	49'671.50		59'000.00			
4632.00	Beiträge von Gemeinden und Zweckverbänden		49'671.50		59'000.00		60'710.80
5	SOZIALE SICHERHEIT	9'916'155.54	9'916'155.54	8'944'210.00	8'944'210.00	9'390'080.62	9'390'080.62
51	Krankheit und Unfall	314'632.60	314'632.60	278'000.00	278'000.00	317'115.20	317'115.20
512	Prämienverbilligungen	314'632.60	314'632.60	278'000.00	278'000.00	317'115.20	317'115.20
5120	Prämienverbilligungen (Prämienübernahmen)	314'632.60	314'632.60	278'000.00	278'000.00	317'115.20	317'115.20
3632.00	Beiträge an Gemeinden und Zweckverbände	42'491.45				5'570.00	
3635.10	Beiträge an obligatorische Krankenpflegeversicherung (Krankenkasse) für Sozialhilfebeziehende	272'141.15		278'000.00			
3637.10	Beiträge an Sozialhilfeempfänger					311'545.20	
4260.10	Durch Sozialhilfeempfänger rückerstattete Prämien; IPV						246'112.75
4632.00	Beiträge von Gemeinden und Zweckverbänden		113'182.90		123'000.00		65'432.45
4637.10	Durch Sozialhilfebeziehende rückerstattete Prämien; individuelle Prämienverbilligung (IPV)		158'958.25		155'000.00		
4637.13	Durch EL-Bezüger rückerstattete Prämien(rechtmässig bezogene KVG-Prämien aus Nachlass)		42'491.45				5'570.00

Erfolgsrechnung

Einzelkonten nach Funktionen		Rechnung 2025		Budget 2025		Rechnung 2024	
		Aufwand	Ertrag	Aufwand	Ertrag	Aufwand	Ertrag
52	Invalidität	2'441'767.60	2'441'767.60	1'906'000.00	1'906'000.00	2'092'759.39	2'092'759.39
522	Ergänzungsleistungen IV	2'441'767.60	2'441'767.60	1'906'000.00	1'906'000.00	2'092'759.39	2'092'759.39
5220	Ergänzungsleistungen IV	2'441'767.60	2'441'767.60	1'906'000.00	1'906'000.00	2'092'759.39	2'092'759.39
3637.20	Ergänzungsleistungen zur IV	2'318'115.00		1'760'000.00		1'947'672.00	
3637.22	EL-Krankheits- und Behinderungskosten (zur IV)	123'652.60		146'000.00		145'087.39	
4631.00	Staatsbeiträge		1'615'411.00		1'242'500.00		1'395'186.00
4632.00	Beiträge von Gemeinden und Zweckverbänden		668'329.25		532'500.00		609'378.59
4637.20	Rückerstattungen Ergänzungsleistungen (zu Unrecht bezogene Leistungen)		118'639.00		112'000.00		87'056.00
4637.21	Rückerstattungen Ergänzungsleistungen (rechtmässig bezogene Leistungen aus Nachlass)		38'134.00		16'000.00		
4637.22	Rückerstattungen EL-Krankheits- und Behinderungskosten (zu Unrecht bezogene Leistungen)				500.00		1'138.80
4637.23	Rückerstattungen EL-Krankheits- und Behinderungskosten (rechtmässig bezogene Leistungen aus Nachlass)		1'254.35		2'500.00		
53	Alter und Hinterlassene	1'711'176.95	1'711'176.95	1'690'500.00	1'690'500.00	1'722'193.40	1'722'193.40
531	Alters- und Hinterbliebenenversicherung AHV	24'732.20	24'732.20	19'000.00	19'000.00	3'056.75	3'056.75
5310	Alters- und Hinterbliebenenversicherung AHV	24'732.20	24'732.20	19'000.00	19'000.00	3'056.75	3'056.75
3633.00	Beiträge an öffentliche Sozialversicherungen	24'732.20		19'000.00		3'056.75	
4632.00	Beiträge von Gemeinden und Zweckverbänden		24'732.20		19'000.00		3'056.75
532	Ergänzungsleistungen AHV	1'686'444.75	1'686'444.75	1'671'500.00	1'671'500.00	1'719'136.65	1'719'136.65
5320	Ergänzungsleistungen AHV	1'686'444.75	1'686'444.75	1'671'500.00	1'671'500.00	1'719'136.65	1'719'136.65
3637.21	Ergänzungsleistungen zur AHV	1'574'511.00		1'536'500.00		1'587'479.00	
3637.23	EL-Krankheits- und Behinderungskosten (zur AHV)	111'933.75		135'000.00		131'657.65	
4631.00	Staatsbeiträge		1'072'624.00		1'081'850.00		988'617.00
4632.00	Beiträge von Gemeinden und Zweckverbänden		391'377.15		463'650.00		487'864.05
4637.20	Rückerstattungen Ergänzungsleistungen (zu Unrecht bezogene Leistungen)		179'038.00		35'000.00		203'723.00
4637.21	Rückerstattungen Ergänzungsleistungen (rechtmässig bezogene Leistungen aus Nachlass)		35'166.00		90'000.00		32'742.00
4637.22	Rückerstattungen EL-Krankheits- und Behinderungskosten (zu Unrecht bezogene Leistungen)		8'201.35		1'000.00		5'625.20

Erfolgsrechnung

Einzelkonten nach Funktionen		Rechnung 2025		Budget 2025		Rechnung 2024	
		Aufwand	Ertrag	Aufwand	Ertrag	Aufwand	Ertrag
4637.23	Rückerstattungen EL-Krankheits- und Behinderungskosten (rechtmässig bezogene Leistungen aus Nachlass)		38.25				565.40
54	Familie und Jugend	732'022.40	732'022.40	352'300.00	352'300.00	222'778.00	222'778.00
543	Alimentenbevorschussung und -inkasso	152'700.05	152'700.05	117'900.00	117'900.00	163'286.65	163'286.65
5430	Alimentenbevorschussung und -inkasso	152'700.05	152'700.05	117'900.00	117'900.00	163'286.65	163'286.65
3130.00	Dienstleistungen Dritter	2'747.10		1'900.00		3'648.10	
3637.00	Alimentenbevorschussungen	149'952.95		116'000.00		159'638.55	
4290.00	Alimentenrückerstattungen						29'479.70
4401.00	Zinsen Forderungen und Kontokorrente		225.50		250.00		738.80
4632.00	Beiträge von Gemeinden und Zweckverbänden		117'170.30		80'650.00		133'068.15
4637.00	Alimentenrückerstattungen		35'304.25		37'000.00		
545	Leistungen an Familien	579'322.35	579'322.35	234'400.00	234'400.00	59'491.35	59'491.35
5450	Leistungen an Familien	535'714.75	535'714.75	164'000.00	164'000.00		
3612.00	Entschädigungen an Gemeinden und Zweckverbände	535'714.75		164'000.00			
4632.00	Beiträge von Gemeinden und Zweckverbänden		535'714.75		164'000.00		
5451	Kinderkrippen und Kinderhorte	43'607.60	43'607.60	70'400.00	70'400.00	59'491.35	59'491.35
3637.00	Beiträge an private Haushalte	43'607.60		70'400.00		59'491.35	
4260.00	Rückerstattungen und Kostenbeteiligungen Dritter		312.40				612.00
4632.00	Beiträge von Gemeinden und Zweckverbänden		43'295.20		70'400.00		58'879.35
57	Sozialhilfe und Asylwesen	4'716'555.99	4'716'555.99	4'717'410.00	4'717'410.00	5'035'234.63	5'035'234.63
571	Beihilfen	223'590.00	223'590.00	177'000.00	177'000.00	205'975.00	205'975.00
5710	Beihilfen	223'590.00	223'590.00	177'000.00	177'000.00	205'975.00	205'975.00
3637.24	Beihilfen	217'635.00		177'000.00		205'975.00	
3637.25	Kantolrechtliche Zuschüsse	5'955.00					
4631.00	Staatsbeiträge		110'158.00		113'400.00		132'304.00
4632.00	Beiträge von Gemeinden und Zweckverbänden		32'439.00		48'600.00		61'214.00
4637.24	Rückerstattungen Beihilfen (zu Unrecht bezogene Leistungen)		72'279.00		15'000.00		12'457.00
4637.26	Rückerstattungen Gemeindegzuschüsse (zu Unrecht bezogene Leistungen)		8'714.00				

Erfolgsrechnung

Einzelkonten nach Funktionen		Rechnung 2025		Budget 2025		Rechnung 2024	
		Aufwand	Ertrag	Aufwand	Ertrag	Aufwand	Ertrag
572	Wirtschaftliche Hilfe	1'499'811.44	1'499'811.44	1'637'000.00	1'637'000.00	1'569'086.94	1'569'086.94
5720	Wirtschaftliche Hilfe	1'499'811.44	1'499'811.44	1'637'000.00	1'637'000.00	1'569'086.94	1'569'086.94
3637.30	Gesetzliche wirtschaftliche Hilfe an schweizerische Staatsangehörige ohne Kostenersatz	740'580.00		970'000.00		787'039.11	
3637.34	Gesetzliche wirtschaftliche Hilfe an ausländische Staatsangehörige ohne Kostenersatz	430'302.59		452'000.00		463'466.90	
3637.35	Gesetzliche wirtschaftliche Hilfe an ausländische Staatsangehörige mit vollem Kostenersatz	336'048.85		215'000.00		318'580.93	
3637.36	Gesetzliche wirtschaftliche Hilfe an Ausländer mit Wohnsitz in der Gemeinde mit vollem Kostenersatz	-7'120.00					
4631.35	Kostenerstattungen des Kantons für ausländische Staatsangehörige mit vollem Kostenersatz		245'909.70		187'000.00		268'737.58
4632.00	Beiträge von Gemeinden und Zweckverbänden		522'042.12		1'080'500.00		28'253.74
4632.35	Kostenerstattungen von Gemeinden für ausländische Staatsangehörige mit vollem Kostenersatz		-2'455.10				-498.50
4637.30	Rückerstattungen Dritter für schweizerische Staatsangehörige ohne Kostenersatz		458'983.20		250'000.00		1'050'127.22
4637.34	Rückerstattungen Dritter für ausländische Staatsangehörige ohne Kostenersatz		206'073.67		91'500.00		167'330.10
4637.35	Rückerstattungen Dritter für ausländische Staatsangehörige mit vollem Kostenersatz		69'257.85		28'000.00		55'136.80
573	Asylwesen	1'606'641.45	1'606'641.45	1'559'485.00	1'559'485.00	1'662'266.80	1'662'266.80
5730	Asylwesen	1'606'641.45	1'606'641.45	1'559'485.00	1'559'485.00	1'662'266.80	1'662'266.80
3612.00	Entschädigung an Gemeinden und Zweckverbände	1'606'641.45		1'559'485.00			
3632.00	Beiträge an Gemeinden und Zweckverbände					1'662'266.80	
4612.00	Entschädigungen von Gemeinden und Zweckverbänden		1'606'641.45		1'559'485.00		
4632.00	Beiträge von Gemeinden und Zweckverbänden						1'662'266.80

Erfolgsrechnung

Einzelkonten nach Funktionen		Rechnung 2025		Budget 2025		Rechnung 2024	
		Aufwand	Ertrag	Aufwand	Ertrag	Aufwand	Ertrag
579	Übrige Fürsorge	1'386'513.10	1'386'513.10	1'343'925.00	1'343'925.00	1'597'905.89	1'597'905.89
5790	Fürsorge, n.a.g.	1'386'513.10	1'386'513.10	1'343'925.00	1'343'925.00	1'597'905.89	1'597'905.89
3000.00	Entschädigungen, Tag- und Sitzungsgelder an Behörden und Kommissionen	45'573.70		45'000.00		48'129.95	
3010.00	Löhne des Verwaltungs- und Betriebspersonals	617'894.00		645'000.00		605'138.30	
3010.09	Erstattung von Lohn des Verwaltungs- und Betriebspersonals			-15'000.00		-10'247.90	
3050.00	AG-Beiträge AHV, IV, EO, ALV, Verwaltungskosten	41'594.60		45'200.00		38'621.30	
3052.00	AG-Beiträge an Pensionskassen	52'143.65		53'100.00		47'183.30	
3053.00	AG-Beiträge an Unfall- und Personal-Haftpflichtversicherungen	9'388.75		9'700.00		8'610.75	
3054.00	AG-Beiträge an Familienausgleichskasse	6'627.80		7'100.00		6'088.85	
3055.00	AG-Beiträge an Krankentaggeldversicherungen	6'305.20		6'000.00		5'275.55	
3090.00	Aus- und Weiterbildung des Personals	8'038.50		12'000.00		920.00	
3091.00	Personalwerbung			1'000.00		270.25	
3099.00	Übriger Personalaufwand	5'828.12		6'000.00		12'228.80	
3100.00	Büromaterial	2'023.00		5'000.00		4'813.05	
3101.00	Betriebs-, Verbrauchsmaterial	1'863.30		1'300.00		1'606.70	
3102.00	Drucksachen, Publikationen	1'616.83		1'500.00		522.65	
3103.00	Fachliteratur, Zeitschriften	320.60		300.00		350.60	
3110.00	Anschaffung Büromöbel und -geräte	16'786.85		15'000.00			
3113.00	Anschaffung Hardware	52'225.89		6'000.00		5'019.65	
3118.00	Anschaffung von immateriellen Anlagen	3'243.00		4'000.00			
3119.00	Anschaffung von übrigen nicht aktivierbaren Anlagen	250.15		1'000.00			
3120.00	Ver- und Entsorgung Liegenschaften VV	2'441.80		2'000.00		2'504.80	
3130.00	Dienstleistungen Dritter	31'703.28		37'000.00		14'768.53	
3130.01	Dienstleistungen Dritter (IAZH)	35'846.20		29'000.00		40'988.20	
3130.02	Dienstleistungen Dritter ZL/Berufsbeistandschaft					286'740.35	
3132.00	Honorare externe Berater, Gutachter, Fachexperten etc.	54'901.95		40'000.00		172'119.34	
3133.00	Informatik-Nutzungsaufwand	5'090.35		3'500.00		3'767.51	
3134.00	Sachversicherungsprämien	3'166.80		3'200.00		3'206.05	
3144.00	Unterhalt Hochbauten, Gebäude	2'320.60					
3150.00	Unterhalt Büromöbel und -geräte			1'000.00		443.75	
3153.00	Informatik-Unterhalt (Hardware)	19'038.60		500.00			
3158.00	Unterhalt immaterielle Anlagen	36'931.85		45'000.00		38'836.95	
3160.00	Miete und Pacht Liegenschaften	94'886.00		75'000.00		73'542.00	

Erfolgsrechnung

Einzelkonten nach Funktionen		Rechnung 2025		Budget 2025		Rechnung 2024	
		Aufwand	Ertrag	Aufwand	Ertrag	Aufwand	Ertrag
3160.01	Miete und Pacht Liegenschaften Klienten	55'020.00		52'900.00		54'615.00	
3161.00	Mieten, Benützungskosten Mobilien	1'613.10		2'000.00		1'730.35	
3170.00	Reisekosten und Spesen	796.65		1'500.00		615.90	
3199.00	Übriger Betriebsaufwand					14'116.50	
3300.40	Planmässige Abschreibungen Hochbauten VV allgemeiner Haushalt	784.20		1'425.00		1'425.00	
3300.60	Planmässige Abschreibungen Mobilien VV allgemeiner Haushalt					25'376.90	
3301.40	Ausserplanmässige Abschreibungen Hochbauten VV	17'099.83		17'100.00			
3611.01	Entschädigungen an Kantone und Konkordate (IAZH)			7'000.00		2'925.00	
3612.00	Entschädigungen an Gemeinden und Zweckverbände	18'500.00		28'700.00		37'305.45	
3612.01	Entschädigungen an Gemeinden und Zweckverbände (IAZH)			1'000.00			
3614.00	Entschädigungen an öffentliche Unternehmungen (SVA)	124'590.00		116'300.00			
3614.01	Entschädigungen an öffentliche Unternehmungen (IAZH)	8'774.00		30'000.00		48'346.51	
3633.00	Beiträge an öffentliche Sozialversicherungen	1'283.95		600.00			
4260.00	Rückerstattungen und Kostenbeteiligungen Dritter		49'751.00		50'000.00		53'517.10
4260.01	Rückerstattungen Dritter IAZH						28'975.76
4309.00	Übriger betrieblicher Ertrag						2'299.60
4612.00	Entschädigungen von Gemeinden und Zweckverbänden		1'167'551.90		1'110'625.00		1'449'829.48
4632.00	Beiträge von Gemeinden und Zweckverbänden		169'210.20		183'300.00		63'283.95
9	FINANZEN UND STEUERN	436.08	436.08			501.55	501.55
96	Vermögens- und Schuldenverwaltung	436.08	436.08				
961	Zinsen	137.90	137.90				
9610	Zinsen	137.90	137.90				
3612.00	Entschädigung an Gemeinden und Zweckverände	137.90					
4400.00	Zinsen und flüssige Mittel		1.35				
4401.00	Zinsen Forderungen und Kontokorrente		136.55				
969	Finanzvermögen, Übriges	298.18	298.18				
9690	Finanzvermögen, Übriges	298.18	298.18				
3499.00	Übriger Finanzaufwand	298.18					
4612.00	Entschädigungen von Gemeinden und Zweckverände		298.18				

Erfolgsrechnung

Einzelkonten nach Funktionen	Rechnung 2025		Budget 2025		Rechnung 2024	
	Aufwand	Ertrag	Aufwand	Ertrag	Aufwand	Ertrag
97 Rückverteilungen					501.55	501.55
971 Rückverteilungen aus CO2-Abgabe					501.55	501.55
9710 Rückverteilungen aus CO2-Abgabe					501.55	501.55
3612.00 Entschädigungen an Gemeinden und Zweckverbände					501.55	
4699.10 Rückverteilung CO2-Abgabe						501.55
99 Nicht aufgeteilte Posten						
999 Abschluss						
9999 Abschluss						
9000.00 Ertragsüberschuss Erfolgsrechnung						
9001.00 Aufwandüberschuss Erfolgsrechnung						

Investitionsrechnung

Erläuterungen zu den Investitionsrechnungen

5

Soziale Sicherheit

Konto	Rechnung 2025	Budget 2025	Differenz	
5790.5040.00	25'878.10	0.00	-25'878.10	Deckenverkleidung Heumattstrasse 8

Investitionsrechnung Verwaltungsvermögen

Hauptaufgabenbereiche (Funktionale Gliederung)		Rechnung 2025		Budget 2025		Rechnung 2024	
		Ausgaben	Einnahmen	Ausgaben	Einnahmen	Ausgaben	Einnahmen
0	Allgemeine Verwaltung	0.00	0.00	0.00	0.00	0.00	0.00
1	Öffentliche Ordnung und Sicherheit	0.00	0.00	0.00	0.00	0.00	0.00
2	Bildung	0.00	0.00	0.00	0.00	0.00	0.00
3	Kultur, Sport und Freizeit	0.00	0.00	0.00	0.00	0.00	0.00
4	Gesundheit	0.00	0.00	0.00	0.00	0.00	0.00
5	Soziale Sicherheit	25'878.10	0.00	0.00	0.00	0.00	0.00
6	Verkehr und Nachrichtenübermittlung	0.00	0.00	0.00	0.00	0.00	0.00
7	Umweltschutz und Raumordnung	0.00	0.00	0.00	0.00	0.00	0.00
8	Volkswirtschaft	0.00	0.00	0.00	0.00	0.00	0.00
Total Ausgaben / Einnahmen		25'878.10	0.00	0.00	0.00	0.00	0.00
Nettoinvestitionen		25'878.10	0.00	0.00	0.00	0.00	0.00
Total		25'878.10	0.00	0.00	0.00	0.00	0.00

Investitionsrechnung Verwaltungsvermögen

Einzelkonten nach Funktionen		Rechnung 2025		Budget 2025		Rechnung 2024	
		Ausgaben	Einnahmen	Ausgaben	Einnahmen	Ausgaben	Einnahmen
5	Soziale Sicherheit	25'878.10					
57	Sozialhilfe und Asylwesen	25'878.10					
579	übrige Fürsorge	25'878.10					
5790	Fürsorge, n.a.g.	25'878.10					
5040	Hochbauten	25'878.10					
9	Finanzen und Steuern		25'878.10				
99	Nicht aufgeteilte Posten		25'878.10				
999	Abschluss		25'878.10				
9999	Abschluss		25'878.10				
5900.00	Passivierung Einnahmen						
6900.00	Aktivierung Ausgaben		25'878.10				

Investitionsrechnung Finanzvermögen

Hauptaufgabenbereiche (Funktionale Gliederung)	Rechnung 2025		Budget 2025		Rechnung 2024	
	Ausgaben	Einnahmen	Ausgaben	Einnahmen	Ausgaben	Einnahmen
Keine Liegenschaften des Finanzvermögen	0.00	0.00	0.00	0.00	0.00	0.00
	0.00	0.00	0.00	0.00	0.00	0.00
Total Ausgaben / Einnahmen	0.00	0.00	0.00	0.00	0.00	0.00
Einnahmenüberschuss / Nettoinvestitionen	0.00	0.00	0.00	0.00	0.00	0.00
Total	0.00	0.00	0.00	0.00	0.00	0.00

Investitionsrechnung Finanzvermögen

Einzelkonten nach Funktionen	Rechnung 2025		Budget 2025		Rechnung 2024	
	Ausgaben	Einnahmen	Ausgaben	Einnahmen	Ausgaben	Einnahmen
Keine Investitionen im Jahr 2025						

Bilanz

Aktiven		01.01.2025	31.12.2025
1	Total Aktiven	3'223'029.28	3'022'109.33
10	Finanzvermögen	3'205'929.45	2'997'015.43
100	Flüssige Mittel und kurzfristige Geldanlagen	1'425'707.27	1'628'134.85
1001	Post	1'425'707.27	1'627'834.85
1001.00	PC-Konto 80-966862-9 Betrieb	196'130.95	582'513.31
1001.01	PC-Konto 61-609527-9 Bonstetten Klientenbuchhaltung	386'690.99	413'576.51
1001.02	PC-Konto 61-741066-5 Stallikon Klientenbuchhaltung	407'974.17	240'923.81
1001.03	PC-Konto 61-572217-0 Wettswil Klientenbuchhaltung	434'911.16	390'821.22
1009	Übrige flüssige Mittel		300.00
1009.00	Gutscheine Notüberbrückung		300.00
101	Forderungen	1'707'154.33	1'262'080.68
1010	Forderungen aus Lieferungen und Leistungen	1'319'294.75	923'108.25
1010.00	Forderungen Sammelkonto		
1010.02	Forderungen (manuelle Sollstellung)	171'504.85	662'501.55
1010.11	Forderungen SVA Ergänzungsleistungen Bonstetten	521'984.40	-52'787.20
1010.12	Forderungen SVA Ergänzungsleistungen Stallikon	217'360.95	-27'235.70
1010.13	Forderungen SVA Ergänzungsleistungen Wettswil	408'444.55	109'574.65
1010.21	Forderungen Ergänzungsleistungen Bonstetten		74'172.95
1010.22	Forderungen Ergänzungsleistungen Stallikon		92'124.00
1010.23	Forderungen Ergänzungsleistungen Wettswil		64'758.00
1011	Kontokorrente mit Dritten	379'596.23	338'972.43
1011.01	Kontokorrent mit Gemeinde Bonstetten Betrieb	174'817.94	97'260.98
1011.02	Kontokorrent mit Gemeinde Stallikon Betrieb	95'375.81	78'504.63
1011.03	Kontokorrent mit Gemeinde Wettswil Betrieb	109'402.48	163'206.82
1015	Interne Kontokorrente	30.00	
1015.30	Abrechnungskonto Lohn (negative Auszahlung)	30.00	
1015.51	Abrechnungskonto Interne Verrechnungen Bonstetten		

1019	Übrige Forderungen	8'233.35	
1019.00	Mietzinsdepots	8'033.35	
1019.01	Mietzinsdepots Bonstetten / Stallikon / Wettswil	200.00	
104	Aktive Rechnungsabgrenzungen	60'712.45	94'799.90
1041	Sach- und übriger Betriebsaufwand	60'712.45	94'799.90
1041.00	RA Sach- und übriger Betriebsaufwand	60'712.45	94'799.90
107	Finanzanlagen	12'355.40	12'000.00
1070	Aktien und Anteilscheine	12'355.40	12'000.00
1070.01	Anteilscheine / Mieterkautionen Bonstetten	100.00	
1070.02	Anteilscheine / Mieterkautionen Stallikon	12'000.00	12'000.00
1070.03	Anteilscheine / Mieterkautionen Wettswil	255.40	
14	Verwaltungsvermögen	17'099.83	25'093.90
140	Sachanlagen VV	17'099.83	25'093.90
1404	Hochbauten	17'099.83	25'093.90
1404.00	Hochbauten allgemeiner Haushalt	28'357.98	54'236.08
1404.09	WB Hochbauten allgemeiner Haushalt	-11'258.15	-29'142.18
1406	Mobilien VV		
1406.00	Mobilien allgemeiner Haushalt	280'711.35	280'711.35
1406.09	WB Mobilien allgemeiner Haushalt	-280'711.35	-280'711.35
142	Immaterielle Anlagen		
1420	Software		
1420.00	Software	38'929.80	38'929.80
1420.09	WB Software	-38'929.80	-38'929.80

Bilanz

Passiven		01.01.2025	31.12.2025
2	Passiven	-3'223'029.28	-3'022'109.33
20	Fremdkapital	-3'223'029.28	-3'022'109.33
200	Laufende Verbindlichkeiten	-2'650'053.73	-1'998'515.03
2000	Laufende Verbindlichkeiten aus Lieferungen und	-189'048.20	-438'676.90
2000.00	Kreditoren-Sammelkonto	-203'645.65	-432'833.70
2000.10	Sozialversicherungen (AHV/ALV/FAK)	14'597.45	-3'237.35
2000.11	Personalvorsorgeeinrichtung Prévis		-92.70
2000.12	Kranken- und Unfallversicherung		-2'513.15
2001	Kontokorrente mit Dritten	-2'443'571.42	-1'540'011.68
2001.11	Kontokorrent mit Gemeinde Bonstetten	-936'969.64	-545'786.35
2001.12	Kontokorrent mit Gemeinde Stallikon Klientenbuchhaltung	-659'907.08	-386'224.37
2001.13	Kontokorrent mit Gemeinde Wettswil a.A.	-846'694.70	-608'000.96
2005	Interne Kontokorrente	5'209.50	-754.30
2005.31	Abrechnungskonto Lohnzahlungen	-742.45	-754.30
2005.43	Abrechnungskonto Versicherungsleistungen	5'951.95	
2009	Übrige laufende Verbindlichkeiten	-22'643.61	-19'072.15
2009.01	Vermögensverwaltung Klienten Bonstetten	-7'198.25	-2'288.70
2009.02	Vermögensverwaltung Klienten Stallikon		
2009.03	Vermögensverwaltung Klienten Wettswil a.A.	-15'445.36	-16'783.45
204	Passive Rechnungsabgrenzungen	-50'743.95	-524'694.30
2041	Sach- und übriger Betriebsaufwand	-50'381.45	
2041.00	Rechnungsabgrenzung Sach- und übr. Betriebsaufwand	-50'381.45	
2044	Finanzaufwand / Finanzertrag	-362.50	-524'694.30
2044.00	Rechnungsabgrenzung Finanzaufwand / Finanzertrag	-362.50	-524'694.30
205	Kurzfristige Rückstellungen	-23'331.60	

2050	Kurzfristige Rückstellungen aus Mehrleistungen des	-23'331.60	
2050.00	Kurzfristige Rückstellungen aus Mehrleistungen des	-23'331.60	
29	Eigenkapital	-498'900.00	-498'900.00
299	Bilanzüberschuss/ -fehlbetrag	-498'900.00	-498'900.00
2990	Jahresergebnis		
2990.00	Jahresergebnis		
2999	Kumulierte Ergebnisse der Vorjahre	-498'900.00	-498'900.00
2999.00	Dotationskapital	-500'000.00	-500'000.00
2999.10	Kumulierte Ergebnisse der Vorjahre	1'100.00	1'100.00